
Indholdsfortegnelse

AREAL OG TRAFIK	2
BEFOLKNINGSFORHOLD	3
BOLIGFORHOLD	7
ERHVERVSFORHOLD	9
POLITISK STRUKTUR	11
BYRÅD OG UDVALG	12
HØJE-TAASTRUP KOMMUNES BUDGET	14
TEKNISK OMRÅDE	17
BØRN OG UNGE	21
FRITID OG KULTUR	23
INDKOMSTOVERFØRSLER	25
ÆLDREOMSORG OG -PLEJE	27
HANDICAPOMSORG	28
TAKSTER OG GEBYRER	29

Kilder:

Statistisk årbog for hovedstadsregionen

Meddelelser fra Indenrigsministeriet

Meddelelser fra Danmarks Statistik

ECO-nøgletal

Egne opgørelser

Areal og trafik

Arealanvendelse

2000	Hektar	%
Boligområder	1.022	13,1
Centerområder	93	1,2
Erhvervsområder	685	8,8
Offentlige formål	400	5,1
Fritidsområder	444	5,7
Jordbrugsområder	4.603	58,8
Vådområder	581	7,4
Samlet areal	7.827	100,0

Kilde: Arealundersøgelse 2000: Hovedstadsregionens Statistikkontor

Indregistrerede motorkøretøjer

	Jan.2001	jan. 2002	Vækst i %
<i>Biler:</i>			
Personbiler	17.534	17.022	-3%
Vare- og lastbiler	5.394	5.343	-1%
Øvrige biler	298	220	-26%
Biler i alt	23.226	22.585	-3%
<i>Øvrige køretøjer:</i>			
Motorcykler	494	504	2%
Traktorer	192	186	-3%
Campingvogne	712	710	0%
Påhængs- og sættevogne	2.518	2.682	7%

Kilde: HSK, 9.12

Trafiktælling

Antal passagerer	Nov. 1998	Nov. 2000	Vækst i %
<i>S-tog:</i>			
Høje-Taastrup Station	3.527	3.461	-2%
Taastrup Station	4.768	4.584	-4%
<i>Regional- og fjerntog:</i>			
Hedehusene Station	794	840	6%
Høje-Taastrup Station	5.691	5.829	2%

Kilde: HSK 9.01 + 9.02. Ingen nye tal i 2002

Befolkningsforhold

Befolkning og boliger i kommune-områder

Januar 2003	Indbyggere	Boliger	Gns. Pr bolig
Hedehusene, Fløng og landsbyer	11.632	4.679	2,5
Høje-Taastrup + Torstorp	9.256	4.419	2,1
Reerslev + Stærkende	824	293	2,8
Sengeløse + Vridsløsemagle	2.290	835	2,7
Taastrup	21.679	9.604	2,3
Uden fast bopæl	64	2	-
Total	45.745	19.832	2,3

Kilde: HTK-tal, jan. 2003

Taastrup og Høje-Taastrup/Torstorp adskilles af Hveens Boulevard.

Folkeregisterændringer

2003	1. kv.	2. kv.	3. kv.	4. kv.	Total 2003
<i>Befolkningstilgang:</i>					
Fødte	118	153	143	150	564
Tilflyttede fra øvrige Danmark	623	544	784	682	2.633
Tilflyttede fra udland	62	55	109	55	281
I alt befolkningstilgang	803	752	1.036	887	3.478
<i>Befolkningsafgang:</i>					
Døde	114	98	100	67	379
Fraflyttede til øvrige Danmark	682	761	805	719	2.967
Fraflyttede til udlandet	69	59	82	71	281
I alt befolkningsafgang	865	918	987	857	3.627
Samlet befolknings- vækst incl. korrektioner	-62	-165	51	33	-143

Befolkningsforhold

Befolkning opdelt efter alder

1. januar 2003	HTK	HTK%	DK%
0-6 årige	4.300	9,4	8,9
7-16 årige	6.031	13,2	12,0
17-24 årige	4.087	8,9	9,0
25 - 39 årige	10.085	22,0	22,2
40-64 årige	16.130	35,3	33,1
65+ årige	5.112	11,2	14,8
Total	45.745	100,00	100,00

Kilde: Danmarks befolkning Statistisk Årbog tabel 42 (folketal 1. januar 2002) og HTK's egne tal pr. 1.1.2003.

Befolkningen opdelt efter statsborgerskab

Januar 2003	HTK	%	DK	%
Indbyggere i alt	45.745	8,3	5.368.354	5,0
Udenlandske				
statsborgere i alt	3.775	100	266.729	100
Europa i alt	2.537	67,2	160.690	60,2
Heraf: EU-lande	275	7,3	55.136	20,7
- Jugoslavien (tidligere)	87	2,3	11.530	4,3
- Tyrkiet	1.833	48,6	33.383	12,5
Afrika	209	5,5	26.016	9,8
- heraf Somalia	35	0,9	14.585	5,5
Nordamerika i alt	54	1,4	6.596	2,5
Heraf: USA	47	1,2	5.339	2,0
Syd- og mellemerika	17	0,5	4.002	1,5
Asien	891	23,6	63.027	23,6
Oceanien	15	0,4	1.276	0,5
Statsløse/uoplyste	52	1,4	5.122	1,9

Kilde: Statistisk Årbog tabel 47, DK jan. 2002, HTK jan. 2003

Befolkningsforhold

Befolkningen opdelt efter statsborgerskab

Januar 2003	HTK	%	DK	%
Danskere	41.820	91,4	5.101.625	95,0
Flygtninge/indvandrere/asylansøgere	3.389	7,4	152.435	2,8
Vestlændinge	536	1,2	114.294	2,1
Total	45.745	100	5.368.354	100

Kilde: Egne tal pr. 1.1.2003 og Statistisk årbog tabel 47

Familiestruktur 2002

Januar 2002	HTK	HTK %	DK %	DK
Familier uden børn:				
Enlige mænd	5.832	24,5	16,9	712.954
Enlige kvinder	5.353	22,5	17,0	713.760
Par	6.412	26,9	37,4	1.572.016
<i>I alt</i>	<i>17.597</i>	<i>73,9</i>	<i>71,3</i>	<i>2.998.730</i>
Familier med børn:				
Enlige mænd	146	0,6	0,4	16.399
Enlige kvinder	1.135	4,8	2,5	106.680
Par	4.886	20,5	25,4	1.070.068
<i>I alt</i>	<i>6.167</i>	<i>25,9</i>	<i>28,4</i>	<i>1.193.147</i>
<i>Ikke hjemmeboende børn</i>	49	0,2	0,4	16.494
Total	23.813	100,0	100,0	4.208.371

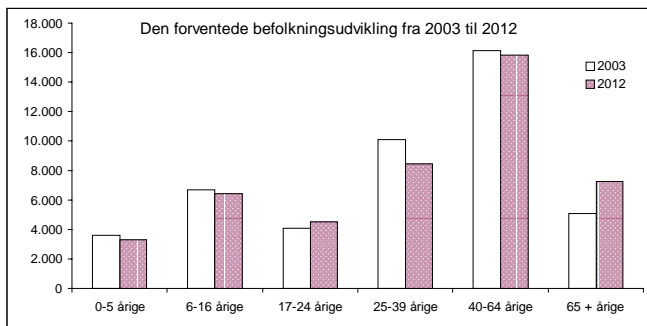
Kilde: Befolkning og valg 2002:6

Befolkningsforhold

Befolkningsprognose 2003-2012

Antal Indbyggere	2003	2012	Vækst i %
0-5 årige	3.622	3.322	-9,0
6-16 årige	6.705	6.452	-3,9
17-24 årige	4.096	4.539	9,8
25-39 årige	10.095	8.422	-19,9
40-64 årige	16.128	15.809	-2,0
65 + årige	5.104	7.268	29,8
Hovedtotal	45.750	45.813	0,1
Boliger	19.606	20.716	
Gns. husstandsstørrelse	2,3	2,2	

Kilde: Vores egne faktiske tal 1.1.2003 og bolig og befolkningsprognose til 2012



Boligforhold

Ejerforhold

	2002	%
Udlejede boliger	8.406	41,9
- heraf almennyttige boliger	5.936	29,6
- heraf privat udlejning	2.470	12,3
Boliger benyttet af ejer	11.055	55,1
Andelsboliger	505	2,5
Total	20.059	100,0
Øvrige boliger:		
Sommerhuse (inkl. kolonihavehuse)	583	
Husstande i egentlige boliger	19.449	

DS, Byggeri og boligforhold 2002:20, tabel 9

Boligstørrelse

	2001	%
Enkelt rum	161	0,8
1 værelse	1.741	8,7
2 værelse	3.303	16,5
3 værelser	4.536	22,6
4 værelser	6.081	30,3
5 værelser eller flere	4.218	21,0
uoplyst	2	0,0
Total	20.042	100,0

Kilde: Statistisk årbog 2002 for hovedstadsregionen nr. b403

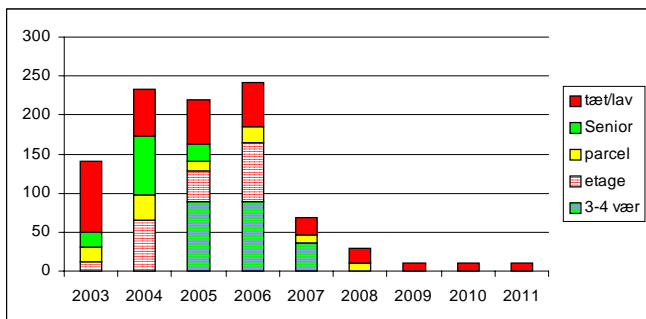
Boliger efter opførelsesår

	2001	%
Før 1960	3.867	19,3
1960-69	5.589	27,9
1970-79	6.674	33,3
1980-89	2.509	12,5
1990-99	1.345	6,7
2000-	58	0,3
uoplyst	0	0,0
Total	20.042	100,0

Kilde: Statistisk årbog 2002 for hovedstadsregionen nr. b 404

Boligforhold

Boligprognose 2003-2012



Boligprognose 2003-2012

	2003	2012	Vækst 2002-2012
Parcel	5.603	6.133	9,5
Tæt/lave boliger	4.706	5.239	11,3
Etageboliger	9.244	9.229	-0,2
Seniorboliger		116	
I alt	19.553	20.717	6,0



Erhvervsforhold

Beskæftigelse og pendling

Antal personer januar 2001	HTK	HTK %
HTK's arbejdsstyrke	25.869	100,0
- arbejdsløse	1.003	3,9
- udpendling	15.716	60,8
= beskæftigede i HTK	9.150	35,4
Beskæftigede i HTK	9.150	28,6
+ indpendling	22.855	71,4
= arbejdspladser i HTK	32.005	100,0

Kilde: Statistisk efterretning 2002:18

Beskæftigelsens fordeling på erhverv

Januar 2001	HTK	HTK%	Amt%	DK %
Landbrug mm.	227	0,9	0,5	3,8
Fremstillingsvirksomhed	2.947	11,9	10,6	16,7
Energi- og vandforsyning	107	0,4	0,5	0,5
Bygge & Anlæg	1.485	6,0	5,4	6,3
Handel, hotel mm.	5.565	22,4	19,2	18,0
Transport og kommunikation	2.446	9,8	8,4	6,6
Finansiering mm.	4.519	18,2	19,3	13,0
Undervisning	1.062	4,3	6,4	7,2
Sundhedsvæsen mv.	1.039	4,2	6,0	5,4
Sociale institutioner	2.427	9,8	10,3	11,5
Offentlig administration mv.	1.622	6,5	6,9	5,6
Renovation, foreninger og forlystelser m.v.	1.420	5,7	6,4	5,4
Total, procent		100,0	100,0	100,0
Total	24.866		319.061	2.772.819

Kilde: Kommunalstatistiske meddelelser G. 1.8

Erhvervsforhold

Arbejdsstyrken fordelt efter arbejdsstilling

Januar 2001	HTK	HTK%	Amt %	DK %
Selvstændige	1.227	4,7	6,0	7,3
Medhjælpende ægtefælle	62	0,2	0,2	0,4
Topledere	530	2,0	2,8	2,2
Lønmodtagere højeste niveau	2.294	8,9	14,0	11,0
Lønmodtagere mellemste niveau	3.937	15,2	16,8	13,9
Lønmodtagere laveste niveau	10.906	42,2	35,7	39,0
Andre lønmodtagere	2.901	11,2	9,1	9,9
Beskæftigede uden nærmere angivelse	3.009	11,6	12,1	12,2
Arbejdsløse	1.003	3,9	3,3	4,1
Total, procent		100,0	100,0	100,0
Total	25.869		330.029	2.891.388
Heraf uddannelses- søgende og børn	2.567	9,9	10,5	12,4

Kilde: Kommunalstatistiske meddelelser G.1.7+G.1.9

Politisk struktur

Kommunevalget 20. November 2001

	Stemmer	% fordeling	Man- dater	Heraf kvinder
Indvalgte:				
A - Socialdemokratiet	14.351	49,7	11	4
C - Det konservative Folkeparti	3.961	13,7	3	1
F - Socialistisk Folkeparti	1.032	3,6	1	-
O - Dansk Folkeparti	2.323	8,0	2	-
V. Venstre, Danmarks Liberale Parti	5.188	18,0	4	1
Indvalgte i alt	26.855	93,0	21	6
Øvrige:				
B - Radikale Venstre	797	2,8	-	-
D - Centrumdemokraterne	382	1,3	-	-
E - Borgerlisten	68	0,2	-	-
P - Faglig Social Borgerliste	689	2,4	-	-
Z - Fremskridtspartiet	96	0,3	-	-
Øvrige i alt	2.032	7,0	-	-
Gyldige stemmer Total	28.887	100,0	21	6
Blanke og ugyldige stemmer	555			
Optalte stemmer	29.442			
Ikke-anvendte stemmer	5.266			
Stemmeberettigede	34.708			
Stemmeprocent	84,82			



Byråd og udvalg

Byrådet

Socialdemokratiet:

Anders Bak, borgmester
Flemming Ø. Larsen, 1. viceborgm.
Svend-Erik Hermansen
John Severin
Vibeke Winther
Jette Højerup
Lizzie Hansen
Annette Johansen
Ernst Hansen
Conny Trøjborg Krogh
Kåre Nygård

Socialistisk Folkeparti

Ole Holding

Dansk Folkeparti

Lars Prier, 2. Viceborgm.
Lasse Herrun

Det konservative Folkeparti

Michael Ziegler
Laurids Christensen
Pia David

Venstre

Tina Jensen
Søren D. Sørensen
Poul Bonderup
Alpaslan Özkan

Udvalg

Økonomiudvalget:

Anders Bak, formand
Flemming Ø. Larsen, næstformand
Svend-Erik Hermansen
Vibeke Winther
Lizzie Hansen
Tina Jensen
Alpaslan Özkan
Michael Ziegler
Lars Prier

Boligsocialt udvalg:

Ernst Hansen, formand
Jette Højerup, næstformand
Kåre Nygård

John Severin

Tina Jensen
Pia David
Lasse Herrun

Børne- og ungdomsudvalget:

Vibeke Winther, formand
Jette Højerup, næstformand
Kåre Nygård
Annette Johansen
Connie Trøjborg Krogh
Ole Holding
Søren D. Sørensen
Alpaslan Özkan
Pia David

Byråd og udvalg

Fritids- og kulturudvalget:

Conny Trøjborg Krogh, formand
Søren D. Sørensen, næstformand
Svend-Erik Hermansen
Annette Johansen
Flemming Ø. Larsen
Laurids Christensen
Lars Prier

Teknisk udvalg:

Michael Ziegler, formand
Kåre Nygård, næstformand
Lizzie Hansen
Annette Johansen
John Severin
Lars Prier
Poul Bonderup

Plan- og miljøudvalget:

Lizzie Hansen, formand
Laurids Christensen, næstformand
John Severin
Flemming Ø. Larsen
Kåre Nygård
Poul Bonderup
Tina Jensen

Ældreudvalget:

Annette Johansen, formand
Flemming Ø. Larsen, næstformand
Vibeke Winther
Lizzie Hansen
Søren D. Sørensen
Laurids Christensen
Lasse Herrum

Socialudvalget:

Svend-Erik Hermansen, formand
Ole Holding, næstformand
Jette Højerup
Vibeke Winther
Conny Trøjborg Krogh
Ernst Hansen
Aspaslan Özkan
Pia David
Lasse Herrum

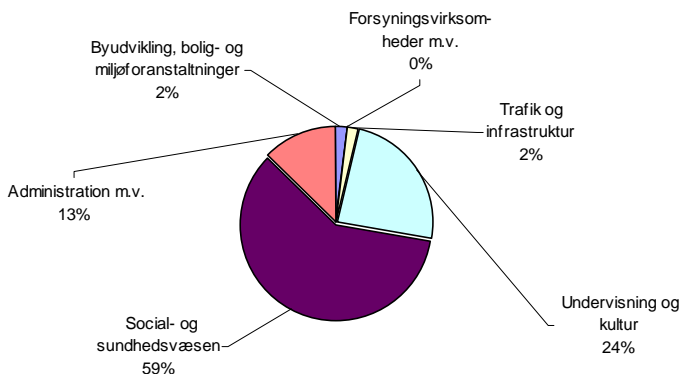
Høje-Taastrup Kommunes budget

Budgetoversigt 2003

<i>1.000 kr.</i>	Udgift	Indtægt
Driftsvirksomhed:		
Byudvikling, bolig- og miljøforanstaltninger	48.710	-8.827
Forsyningsvirksomheder m.v.	108.411	-109.504
Trafik og infrastruktur	48.386	-12.664
Undervisning og kultur	527.138	-38.021
Social- og sundhedsvæsen	1.387.862	111.852
Administration m.v.	278.808	-20.032
<i>Driftsvirksomhed i alt</i>	<i>2.399.315</i>	<i>-355.061</i>
Statsrefusion:		
Undervisning og kultur	0	-551
Social- og sundhedsvæsen	0	-296.787
Statsrefusion i alt	<i>0</i>	<i>-297.337</i>
Anlæg:		
Byudvikling, bolig- og miljøforanstaltninger	256	-5.000
Forsyningsvirksomheder m.v.	23.127	-9.009
Trafik og infrastruktur	6.225	-1.235
Undervisning og kultur	19.543	0
Social- og sundhedsvæsen	3.198	0
<i>Anlæg i alt</i>	<i>52.348</i>	<i>-15.244</i>
Finansudgifter og indtægter:		
Renter	22.370	-8.635
Forbrug af likvide aktiver	0	0
Øvrige Forskydninger	0	5.857
Forskydninger i kortfristet gæld iøvrigt	52.949	-32.471
Afdrag på lån	31.803	0
<i>Finansudgifter og indtægter i alt</i>	<i>83.638</i>	<i>-41.318</i>
Finansieringsbehov i alt:	2.535.301	-708.960
Finansiering:		
Låneoptagelse	0	-38.661
Tilskud og udligning	69.720	-421.667
Udligning af købsmoms	94.202	0
Skatter	13.881	-1.433.744
Finansiering i alt	174.197	-2.004.763
Hovedtotal	2.732.983	-2.732.983

Høje-Taastrup Kommunes budget

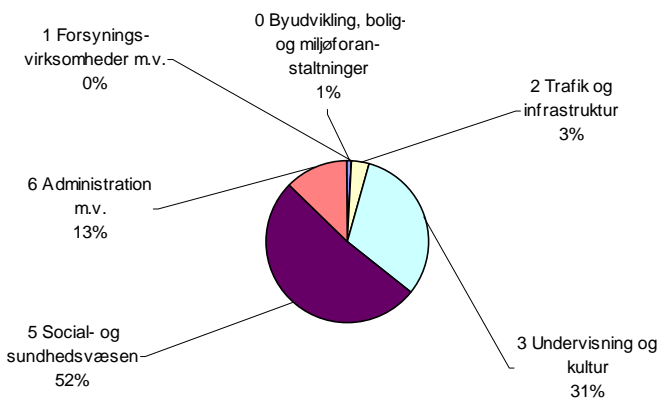
Nettodriftsudgifter 2003



Personaleoversigt 2003

Fuldtidsstillinger	Antal	%
0 Byudvikling, bolig- og miljøforanstaltninger	34,641	1,0
1 Forsyningsvirksomheder m.v.	3,667	0,1
2 Trafik og infrastruktur	113,970	3,2
3 Undervisning og kultur	1.108,312	31,6
5 Social- og sundhedsvæsen	1.788,815	51,0
6 Administration m.v.	460,033	13,1
Hovedtotal	3.509,438	100,0

Antal fuldtidsstillinger 2003



Høje-Taastrup Kommunes budget

Indenrigsministeriets kommunale nøgletal

2002, Indeks DK =100	HTK	AMT	DK
Serviceniveau	110	108	100
Beskatningsniveau	90	90	100
Skat/service-forhold	93	90	100

Kilde: Indenrigsmin. Kommunale nøgletal 2002

Skatteudskrivning

	HTK			DK		
	2002	2003	Vækst	2002	2003	Vækst
Udskrivningsprocent:						
Kommunal	20,30	20,30	0,00	22,10	22,20	0,10
Amt	11,70	11,70	0,00	10,50	10,40	-0,10
Kirke	0,80	0,80	0,00	0,86	0,86	0,00

Udskrivningsprocent i alt	32,80	32,80	0,00	33,46	33,46	0,00
----------------------------------	--------------	--------------	-------------	--------------	--------------	-------------

Grundskyldspromille:

Kommunal	15,00	15,00	0,00	15,23	15,51	0,28
Amt (lovbestemt)	10,00	10,00	0,00	10,00	10,00	0,00

Grundskyldspromille i alt	25,00	25,00	0,00	25,23	25,51	0,28
----------------------------------	--------------	--------------	-------------	--------------	--------------	-------------

Kilde: DS, Statistikbanken, off. finanser

Slutligning 2000

	HTK	DK	Amt
2000 A-indkomst pr. skattepligtig	189.047	174.588	202.157
1999 A-indkomst pr. skattepligtig	182.490	167.860	193.712
Vækst	6.557	6.728	8.445
Procentvis fordeling på:			
Løn	79,10	73,20	75,50
Sociale pensioner	7,10	10,20	8,50
Dagpenge og efterløn	4,00	4,50	3,50
Sygedagpenge	0,60	0,90	0,50
Kontanthjælp	2,40	2,20	1,70
Anden A-indkomst (SU, anden overførsel mv.)	6,80	9,00	10,30

Kilde: Kommunal statistiske meddelelser tabel 8.9

Teknisk område

Ejendomme, veje og grønne arealer

2002

Grønne- og rekreative arealer:

Vandløb	45 km.
Græsarealer	256 km.
Skov og krat	80 ha.
Belægninger	40 ha.
Stammede enkeltstående træer	16.000 stk.
Hække og levende hegn	25 km.

Veje:

Kommunale veje	149,7 km.
Private veje	146,7 km.
Stier og fortorve	225,0 km.

Vintervedligeholdelse, veje, stier og pladser

	1999/00	2000/01	2001/02
Saltforbrug pr. år (g/m ²)	260	585	442
Saltforbrug pr. udkørsel(g/m ²)	5	10	10
Saltforbrug i ton	531	1.171	884

Spildevand og vandforsyning

2002

Spildevand:

Spildevandsafledning (Avedøre og Kallerup)	3.000.000 m ³
Kloakledning	390 km.

Vandforsyning:

Vandforsyning (leveret fra Kbh.'s vandforsyning og Klovtofte vandværk)	2.598.085 m ³
Vandledning excl. Stikledninger	179 km.

Teknisk område

Miljøtilsyn 2001

	Antal	Tilsyns- mål 2001	Gennem- førte tilsyn	Antal besøgt
Almene vandforsyningsanlæg	16	8	15	94%
Enkeltindvindingsanlæg	302	130	168	56%
Private spildevandsanlæg	321	75	54	17%
I alt	639	213	237	37%

Renovation

Affaldsmængder i 2001	Tons
<i>Kommunale indsamlingordninger</i>	
<i>Dækket af renovationsafgiften</i>	
Dagrenovation	11.298
Papir/glas	2.900
Storskrald	2.996
Haveaffald	1.829
Miljøfarligt affald, husstande	103
Genbrugsplads	9.686
Total	28.812
<i>Brugerfinansierede kommunale ordninger</i>	
Farligt affald, virksomheder	1.410
Madaffald	104
Klinisk risikoaffald	0
Elektrisk og elektronisk affald	38
Papir og pap	58
Bygge- og anlægsaffald	0
Total	1.610
I alt kommunale indsamlingordninger	30.422

Teknisk område

Renovation - fortsat

Affaldsmængder i 2001	Tons
Anvisningsordninger	
Genanvendelige materialer	12.302
Brændbart	9.422
Ikke-Brændbart	7.318
Forurennet jord	30.655
Flydende affald	0
Sand/ristestof/flyveaske	220
Bygge- og anlægsaffald	2.388
Bygge- og anlæg genanvendelse	30.518
Andet genanvendeligt	7.707
Elektrisk og elektronisk affald	67
Køleskabe	28
Farligt affald	0
Asbest	154
I alt anvisningsordninger	100.779
Total	131.201

Tilsyn med virksomheder 2001

	Antal	Tilsyns- mål 2001	Gennem- førte tilsyn	Antal <i>besøgt</i>
Virksomheder m. miljø- godkendelseskrav (kom.)	31	31	31	100
Virksomheder m. miljø- godkendelseskrav (amt)	12	5	5	42
Virksomheder uden miljø- godkendelseskrav	93	40	46	49
Brancheregulerede virksomheder (Autobranschen)	55	23	26	47
Landbrug med dyrehold	20	10	17	85
Andre virksomheder	625	50	27	4
I alt	836	159	152	18

Teknisk område

Varmeforbrug i kommunale bygninger

Varmeforbrug 2002 KWh	Gns. forbrug pr. m ²	Indeks gns.forbrug	Fordeling Faktisk forbrug
Skoler	116,6	95	51%
Daginstitutioner	130,8	106	9%
Ældreinstitutioner	158,2	129	10%
Øvrige	122,8	100	30%
Total/gennemsnit	122,8	100	100%

Varmeforbrugene er korrigeret til normalårsforbrug.

Elforbrug i kommunale bygninger

Elforbrug 2002 KWh	Gns. forbrug pr. m ²	Indeks gns.forbrug	Fordeling Faktisk forbrug
Skoler	24,8	65	33%
Daginstitutioner	52,8	139	11%
Ældreinstitutioner	55,5	146	11%
Øvrige	50,0	132	45%
Total/gennemsnit	37,9	100	100%

Vandforbrug i kommunale bygninger

Vandforbrug 2002m ³	Gns. forbrug pr. m ²	Indeks gns.forbrug	Fordeling Faktisk forbrug
Skoler	0,233	59	30%
Daginstitutioner	0,830	209	18%
Ældreinstitutioner	0,938	236	17%
Øvrige	0,422	106	35%
Total/gennemsnit	0,397	100	100%

Børn og unge

Pasningstilbud for børn og unge

(dækningsgrad december 2002)	Institutioner	Pladser	Dækningsgrad i %
<i>Pasningstilbud til 0-2 årige:</i>			
Dagpleje	64	197	
Vuggestue	8	330	
Integrerede institutioner	34	632	
Total		1.159	87
<i>Pasningstilbud til 3-6 årige:</i>			
Børnehave	16	758	
Integrerede institutioner	34	1221	
Total		1.979	94
Skolefritidsordninger	12	2.181	93
Dagklub (dækningsgrad 2002)	13	1.539	40
Aftenklub (dækningsgrad 2002)	11	853	18

Fritidstilbud for børn og unge

2002	Institutioner	Pladser
Billedskole	1	168
Musikskole	1	650
Ungdomsskoler	2	1.015

Kilde : Institutionerne

Sociale og sundhedsmæssige foranstaltninger for børn

2002	Antal
<i>Anbringelse af børn og unge mv.:</i>	
Familiepleje	87
Anden form for anbringelse	85
Døgninstitutioner	48
<i>Kommunal sundhedstjeneste:</i>	
Sundhedsplejerskernes besøg i hjemmene:	
Gravide og 0-årige	4.934
Sundhedsplejerskernes besøg i hjemmene: Ældre børn	792
<i>Kommunal tandpleje:</i>	
Brugere tilmeldt offentlig tandpleje	10.849

Børn og unge

Folkeskoler

September 2002	Antal elever	Antal klasser	Klassekvotient
<i>Normalelever:</i>			
Borgerskolen	448	20	22,4
Charlotteskolen	500	25	20,0
Fløng skole	498	20	24,9
Gadehaveskolen	489	25	19,6
Grønhøjskolen	555	26	21,3
Hedehusene skole	440	20	22,0
Parkskolen	430	20	21,5
Reerslev skole (bh.-7. kl.)	177	8	22,1
Rønnevangsskolen	419	21	20,0
Selsmoseskolen	197	14	14,1
Sengeløse skole	331	19	17,4
Torstorp skole (bh. - 8. kl.)	499	23	21,7
Linie 10	191	9	21,2
Total normalelever	5.174	250	20,7
Modtagelsesklasselever	126	14	9,0
Specialklasselever	158	26	6,1
Total elever	5.458	290	18,8



Fritid og kultur

Fritidsfaciliteter

2002	Antal	Antal brugere
Idrætspark og øvrige udendørs anlæg	8	407.786
Skydebane	1	26.900
Idrætshaller (heraf 2 selvejende*)	3	97.574
Svømmehaller	2	241.143
Tennisbaner	20	71.432
Tennishaller, selvejende	2	
Ridehaller (heraf 1 selvejende*)	2	19.700

*Antal brugere for selvejende idrætshaller er ikke indregnet.

Folkebiblioteker

Udlån bøger og andre materialer	2000	2001	2002	Vækst 01-02
Blåkilde	55.855	52.395	52.112	-1%
Fløng	38.503	40.045	33.363	-17%
Hedehusene	90.950	86.131	91.013	6%
Høje-Taastrup	64.957	62.037	63.766	3%
Reerslev	10.580	10.834	10.947	1%
Rønnevang	17.242	18.915	20.161	7%
Sengeløse	15.571	15.202	15.837	4%
Stationscentret (hovedbibliotek)	282.555	288.556	298.773	4%
Hovedtotal	576.213	574.115	585.972	2%

Kilde : Biblioteket

Kulturelle faciliteter

2002	Antal	Foreninger	Antal besøgende
Forsamlingshuse	2	115	14.355
Medborgerhus	1	75	135.000
Fritidscentre (heraf 1 selvejende)	2	168	140.000
Mødecentre	2		
<i>Museer:</i>			
Kroppedal (selvejende)	1		10.600

Kilde: Institutionerne

Fritid og kultur

Taastrup Teater (egnsteater)

Aktiviteter 2002	Produktioner	Antal arrangementer
Egenproduktioner, stationære	3	92
Egenproduktioner, turnè	2	32
Gæstespil	20	22
Cafe-arrangementer	12	12
Specialarrangementer	30	30

Tilskudsberettigede foreninger, forbund og organisationer

2002	Foreninger	Medlemmer	Medlemmer under 25 år
Idrætsforeninger	42	13.843	6.648
Spejderforeninger	17	752	601
Øvrige foreninger	10	1013	834
Oplysningsforbund	17	-	
Kulturelle foreninger	14	-	



Indkomstoverførsler

Hjælp til forsørgelse

Forskellige modtagere, 2002	Personer
<i>Kontanthjælp:</i>	
Revalidender	256
For-revalidender	34
Forsørgere	1.062
Ikke-forsørgere	664
Unge	422
Personer fyldt 60 år og asylansøgere	21
Flygtninge	1
I alt kontanthjælp	2.460
<i>Integration:</i>	
Introduktionsydelse	87
<i>Sygedagpenge:</i>	
<i>Børnetilskud:</i>	
Ordinært børnetilskud	1.768
Særligt børnetilskud	541
Ekstra børnetilskud	1.160
Flerbørnsfamilier – børnetilskud	128
Børnetilskud - uddannelse	19
<i>Boligstøtte:</i>	
Boligsikring	1.534
Boligyldelse	2.347
<i>Alders- og erhvervsbetinget pension:</i>	
Førtidspensionister	4.292
Folkepensionister	2.054

Indkomstoverførsler

Arbejdsmarkedsforanstaltninger

Forskellige deltagere, 2002	Personer
<i>Aktivering:</i>	
Kontanthjælp, unge under 30 år	8
Aktivering af unge under 30 år	332
Aktivering af personer over 30 år	501
<i>Arbejdsprøvning:</i>	
Kontanthjælps- og sygedagpengemodtagere i arbejdsprøvning i amtets institutioner	48
Arbejdsprøvning i på kommunale projekter	3
I alt arbejdsprøvning	51
 <i>Fleksjob:</i>	
Fleksjob	132
Ledighedsydelse v/visitation til fleksjob	20
Ledighedsydelse mellem fleksjob	9
I alt fleksjob	161
 <i>Forsikrede ledige:</i>	
Jobtræning – helårspersoner	61,5
I alt forsikrede ledige	61,5

Ældreomsorg- og pleje

Ældreomsorg- og pleje, Hjemmehjælp

Marts 2003	Antal
<i>Antal husstande, der modtager hjemmehjælp:</i>	
0-66 år	273
67 -79 år	481
80 år og ældre	544
I alt	1.298

Institutioner for ældre

2002	Antal pladser
<i>Plejecentre:</i>	
Almindelige pladser	143
Boliger for senildemente	50
Døgnpladser/aflasningspladser	21
<i>I alt</i>	<i>214</i>
<i>Beskyttede boliger:</i>	
<i>Aktivitetssentret Espens vænge:</i>	
Dagcenterpladser	100
Dag- og træningsafsnittet	20
Døgnpladser	7

*Integreret pleje er hjemmepleje og omsorg i ældre- og handicappedes eget hjem af plejepersonale, der tillige er tilknyttet en ældreinstitution.



Handicapomsorg

Institutioner og ordninger for udviklingshæmmede

2002	Antal pladser
<i>Voksen & børneklub Højgård:</i>	
Udviklingshæmmede børn og unge	36
Udviklingshæmmede voksne (samværstilbud § 88)	45
<i>Døgnpleje:</i>	
Udviklingshæmmede børn i familiepleje § 40.2.11	3
Aflastningsophold i aflastningsfamilier § 40.2.5	20
Døgninstitution for børn og unge (Amt) § 40.2.11	7
Døgninstitution for børn og unge (Amt) Aflastning § 40.2.5	9
Specialdaginstitutioner (Amt)	28
Beskyttede beskæftigelse § 87	68
Aktivitets- og samværstilbud § 88	79
Yngre sindslidende (Støttecentret Cirklen)+ aflastning	
Yngre sindslidende (Støttecentret Cirklen) + aflastning § 91	10
<i>Voksne handicappede:</i>	
Botilbud § 92 (sindslidende og udviklingshæmmede)	90
<i>Botilbud § 91 (sindslidende og udviklingshæmmede):</i>	
Bofællesskaber udenfor kommunen	22
Familiepleje udviklingshæmmede	3
Bofællesskabet Pile Alle	5
Bofællesskabet Stationsvej	5
Bofællesskabet Poppel Alle	4
Bofællesskabet Soderup + 1 aflastningsplads	6
Sindslidende	5
Blå Kors	6
Aflastning udviklingshæmmede	4

Hjælpemidler

2002	Antal borgere
Invalidebiler	91

Takster og gebyrer

Børn, fritid og kultur

Musikskole for skoleåret:

2002/2003

Indskrivningsgebyr er inkluderet i de øvrige takster.

Copy-Dan afgift og elevmappe er inkluderet i de øvrige takster

Førskolehold til Minimus	775,00
Børnehold 0.-2.kl.	955,00
Blokfløjte 1	1.603,00
Blokfløjte 2	1.315,00
Ensemblesang (hold 4-6 elever)	1.315,00
Bifagsklaver	1.019,00
Instrumentalelever med sammenspilstilbud	2.139,00
Harmoniorkester	1.723,00
Samspils elever uden instrumentalundervisning	540,00
Korelever	325,00

Søskenderabat 50% af den billigste aktivitet.

Billedskolen

Billedskole, pr. sæson (3 mdr.)	532,00
---------------------------------	--------

Biblioteksvæsen

Ved for sen aflevering - voksne	10,00
---------------------------------	-------

Bøde 1. hjemkaldelse (8 dage)

Voksne	14,00
--------	-------

Børn	10,00
------	-------

Skriftelig hjemkaldelse (4 uger)

Voksne	16,00
--------	-------

Børn	16,00
------	-------

Erstatninger (pr. enhed)

Voksne	Bogpris + gebyr 79,00 kr.
--------	---------------------------

Børn	Bogpris + gebyr 21,00 kr.
------	---------------------------

Institutionstakster

Dagpleje, heltid	1.900,00
------------------	----------

Dagpleje, deltid	1.359,00
------------------	----------

Vuggestue	1.900,00
-----------	----------

Børnehave	1.434,00
-----------	----------

Integrerede institutioner 0-2 årige	1.900,00
-------------------------------------	----------

Integrerede institutioner 3-5 årige	1.434,00
-------------------------------------	----------

Takster og gebyrer

Klubber

Dagklubplads	439,00
Aftenklubplads	85,00

Skolefritidsordning

	937,00
<i>Gebyr, når betaling først sker efter sidste rettidige indbetalingsdato er passeret.</i>	65,00

Fritidsfaciliteter mm. budgettet er tillagt 3,5%

Sommerferieaktiviteter (forskellig pris pr. aktivitet)	0-100,00
<i>Svømmehaller</i>	
<i>Svømning inkl. sauna</i>	
Barn enkeltbillet	10,00
Barn 10-turs billet	75,00
Voksen enkeltbillet	20,00
Voksen 10-turs billet	160,00
Pensionist enkeltbillet	10,00
Pensionist månedskort	40,00
Pensionist årskort	250,00
<i>Institutionsrabatordning</i>	
Pris pr. barn og voksen	5,00
<i>Morgensvømning</i>	
Månedskort	150,00
Årskort	835,00
<i>Familiekort</i>	
Månedskort 1 voksen/1 barn	145,00
Månedskort 2 voksne/2 børn	175,00
<i>Solarium</i>	
Enkelttur	37,00
10-turskort	345,00
<i>Guld kort</i>	
Årskort	1.763,00

Billetter til Hartmannsgave

Sæsonkort	2.673,00
Ugekort	254,00
Weekend kort	138,00
Dagkort med 1 overnatning	60,00
Vandpoletter	2,00

Takster og gebyrer

Socialområdet

Ældreservice

Madservice pr. portion	38,00
Madservice, stor madpakke	30,00
Madservice, lille madpakke	24,00
Havepasning	760,00
Terapikørsel pr. måned (beløb reguleres efter HT's takster. Seneste stigning pr. 1/2 2000)	88,00
Vaskeriservice pris pr. måned	
1 - 2 gange månedligt	125,00
3 - 4 gange månedligt	196,00
Pensionisternes skovtur	97,00
Pensionisternes julefest	46,00
Hovedrengøring for pensionister minimum 3 timer, pr. time	60,00
Rengøringsmidler pr. rengøring	56,00

Ældreinstitutioner

Betaling for ophold

Daghjem pr. dag	47,00
Aflastningshjem pr. døgn	63,00

Betaling for ydelser på plejehjem

Rengøringsartikler	63,00
Toilet- og hudplejeartikler	94,00
Vask	196,00
Leje af linned	63,00
Kapselvarer	125,00
Fuldkost pr. måned	1.897,00
morgenmad/formiddagskaffe	379,00
middagsmad/eftermiddagskaffe	1.064,00
aftensmad/aftensskaffe	455,00

Takster og gebyrer

Teknisk område

Vandforsyning

Vandafgift til staten pr. m ³	6,00
Vand pr. m ³	9,00
Vandmåler for ejendomme med egen vandforsyning uden tilslutning til offentlig kloak eller samletank	393,00
<i>Tilslutningsafgifter (excl. Stikledning)</i>	
Parcelhus	11.200,00
Rækkehus m.v.	7.216,00
Etageboliger pr. m ² nettogrundareal	21,00
Industri/håndværk pr. m ² nettogrundareal	19,00
Centerbebyggelse pr. m ² nettogrundareal	19,00
Institutioner pr. m ² nettogrundarealer	15,00
Fritidshaver med dagstatus	1.299,00
Fritidshaver med natstatus	2.611,00
For ejendomme beliggende i landzone beregnes ovenstående x 2 nævnte vandtilslutningsafgifter med faktor 2 jfr. Byrådets beslutning i sag nr. 3-1-3/0302	

Kloakforsyning

<i>Vejbidrag (maks. 8% af budgetterede anlægsudgifter til kloakanlæg)</i>	
Vandafledningsafgift pr. m ³	14,00
<i>Tilslutningsafgifter</i>	
1 boligenhed standardtilslutningsafgift	43.668,00
Ejendom der kun er tilsluttet spildevand	60% af standard
Erhvervs ejendom pr. 800 m ² påbegyndt grundareal	43.668,00

Renovation

Helårsafgift 125 liter sæk	2.871,00
240 liter container	5.284,00
360 liter container	8.081,00
400 liter container	8.809,00
600 liter container	12.478,00
660 liter container	13.568,00
800 liter container	16.148,00
Sommerafhentning	1.915,00
Ekstrasæk (fuld tilmelding)	24,00
Ekstrasæk (mindre tilmelding)	54,00
Skelrabat	50,00
Affaldsordning i landzone	1.149,00

Takster og gebyrer

Renovation fortsat

Erhverv 1 (ikke erhvervsaffaldsavgiftsbetalende)

Helårsafgift 125 liter sæk	1.531,00
240 liter container	2.710,00
360 liter container	4.220,00
400 liter container	4.518,00
600 liter container	6.041,00
660 liter container	6.488,00
800 liter container	7.565,00

Erhverv 2 (Erhvervsaffaldsavgiftsbetalende)

Helårsafgift 125 liter sæk	1.208,00
240 liter container	2.089,00
360 liter container	3.289,00
400 liter container	3.483,00
600 liter container	4.489,00
660 liter container	4.780,00
800 liter container	5.495,00
Erhvervsaffaldsavgift, angivet som promille af den dækningsafgiftspligtige forskelsværdi.	0,51

Tømningsordning for samle- og bundfældningstanke

Samletanke	
Samletanke op til 6 m ³	323,00
Ekstratømning af samletank	323,00
Ekstra m ³ udover de 6 m ³ pr. m ³	73,00
Der beregnes vandafledningsbidrag med halvdelen af normalbidrag pr. m ³ målt vandforbrug	7,00
Septic-/trix-/ajletanke (bundfældningstanke)	
Bundfældningstanke op til 3 m ³	454,00
Ekstratømning af bundfældningstank	454,00
Ekstra m ³ udover de 3 m ³ pr. m ³	73,00
Tillæg for tømning af tank over 30 m fra vej	133,00
Tømning Lørdag-, søn- og helligdage for begge tanktyper+ normaltakst	1.144,00
<i>Akut udkald (mindre end 2 dages varsel) afregnes med dobbelt grundtakst.</i>	
Skadedyrsbekæmpelse (promille af ejendomsværdien)	0,011

Takster og gebyrer

Vejvedligeholdelse

A-ordning: Vedligeholdelse af private fællesvej pr. ejendom takst 2002	529,00
Merforbrug år 2002	234,00
I alt A-ordning i 2003:	763,00

B-ordning: Slåning af græsrabatter 10 gange pr.sæson, pris pr. m ²	4,00
C-ordning: Beskæring af vejtræer, pris pr. træ	335,00
Leje af stadepladser	Individuel afregning
Etablering af overkørsler til private	Faktiske omkostninger

Betaling for godkendelse og tilsyn efter Miljøbeskyttelsesloven:

Kategori 1: Landbrug m.v. omfattet af bekg. nr 877 af 10.12.1998 om erhvervsmæssigt dyrehold, husdyrgødning, ensilage m.v.	500,00
Kategori 2: Virksomheder optaget på bilag 1 i bekg. nr. 367 af 10.5.92 vedr. anden virksomhed end listevirksomhed. Autoværksteder jfr. bekg.nr. 922 af 5.12.97. Pelsdyrfarme jfr. bekg.nr.12 af 3.1.92	1.300,00
Kategori 3: Ikke a-mærkede virksomheder og landbrug optaget på bilag 1 i bekg.nr. 794 af 9.12.91 om godkendelse af listevirksomhed	8.200,00

Takster og gebyrer

Administrations- og skatteområdet

Folkeregister, Kvikserviceafdelingen

Sygesikringsbevis	125,00
Folkeregisteroplysninger pr. stk.	52,00
Afgift for anmodning om prøvelse af ægteskabsbetingelserne såfremt ingen af parterne har bopæl her i landet.	500,00

Juridisk Afdeling

For hver ikke-gevinst-givende automat udover 2	4.000,00
--	----------

Borgmesterkontoret

Tilsendelse af byrådets dagsorden

1. Udsendelse af dagsorden til byråd, økonomiudvalg og samtlige stående udvalg. Udsendes 19 dage før byrådsmødet	166,00
2. Udsendelse af dagsorden til byråd samt økonomiudvalg og stående udvalgs beslutninger. Udsendes 5 dage før byrådsmødet.	166,00
3. Udsendelse af beslutninger fra byrådsmødet. Udsendes 2 dage efter mødet.	166,00

Økonomiafdelingen

Budgetdokument pr. bog	60,00
Regnskabsdokument pr. bog	60,00

Teknisk forvaltning

Kommuneplan/større rapporter	100,00
Trafik og miljøplan	60,00

Trykkeri

Layout/sats	292,00
Tryk/efterbehandling	371,00

Social- og sundhedsforvaltningen

Gebyr for indbringelse af sag for huslejenævn	105,00
Gebyr for indbringelse af sag for beboerklagenævn	105,00

Takster og gebyrer

Skatteforvaltningen, Inkassoafdelingen

Grundgebyr ved tilsigelse til fogedforretning minimum	300,00
Tillægsgebyr ved udlægsforretning på bopæl	400,00
Rykkergebyrer m.m. via debtorsystemet	
Rykkergiro (uds. efter 10 dage)	250,00
Erindringskrivelse	250,00
Tilsigelse	250,00
Løntilbageholdelse	250,00
Lovpligtigt boligindskudslån	
Renteprocent tillægges pligtlån ved betaling efter 5 år af den til enhver tid værende restgæld.	4,50%
Lovpligtigt boligindskudslån	
Renteprocent tillægges pligtlån, som kræves afviklet før 5 år af den til enhver tid værende restgæld.	4,50%.
Kautions boligindskudslån	Diskonto med tillæg
<i>Renteprocent tillægges kautionslån af den til enhver tid værende restgæld.</i>	

Ejendomsskatteafdelingen

Grundskyld af afgiftspligtige grundværdier	15‰
Grundskyld af produktionsjord	8‰

Dækningsafgifter

Erhvervsejendomme promille af forskelsværdi	10‰
Offentlige ejendomme promille af grundværdi	7,5‰
Offentlige ejendomme promille af forskelsværdi	5‰

Ejendomsværdiskat

Ejendomsværdiskat	10‰
Ejendomsværdiskat for ejendomsværdi over 3.040 mio. kr.	30‰
Nedslag for nuværende ejere (Ejere af ejendomme erhvervet senest 1-07-98)	-2‰
Rabat for parcel- og sommerhusejere yderligere (Bolig erhvervet senest 01-07-98).	-4‰
<i>(rabatter falder væk ved ejerskifte for bolig erhvervet senest 01-07-98)</i>	
Ejendomsværdiskat deles med 2/3 til kommunen og 1/3 til amtet.	

Takster og gebyrer

Plan, Bygge- og Miljøafdelingen, Byggesagsbehandling

Byggetilladelse til boligbebyggelse,

herunder om- og tilbygninger til disse:

Boligbebyggelse	indtil 1.000 m ² (pr. m ²)	23,00
Boligbebyggelse	udover 1.000 m ² (pr. m ²)	10,00
Boligbebyggelse	mindstegebyr	1.103,00

Byggetilladelse til erhvervsbebyggelse,

herunder om- og tilbygninger til disse:

Indtil 30.000 m ³ rumindhold (pr. m ³)		
Udover 30.000 m ³ rumindhold (pr. m ³)		
For hver m ² etageareal inkl. Kælder, overdækkede arealer mv.		23,00
Mindstegebyret udgør		1.103,00

Byggetilladelse for indretning af erhvervsbebyggelse

Indtil 1.000 m ² brutteetageareal (pr. m ²)	23,00
Udover 1.000 m ² brutteetageareal (pr. m ²)	23,00
Mindstegebyret udgør	1.103,00

Byggetilladelse til parcel- og rækkehuse:

Nybygning (pr. m ²)	23,00
Tilbygning samt udestuer (m ²)	23,00
Mindstegebyret udgør	1.103,00

Byggetilladelse til sommerhus:

Nybygning (pr. m ²)	23,00
Tilbygning (m ²)	23,00
Mindstegebyret udgør	1.103,00
Benyttelse og erklæring om lovlighed. Mindstegebyr.	1.103,00
Dispensationer	1.412,00

Ejendomsoplysninger

Udfærdigelse af ejendomsoplysningsskema	400,00
Vurderingsattest	60,00
Ejendomsattest	60,00
Skatteattest	60,00
Udfærdigelse af BBR-ejermeddelelse	70,00
Oplysning for en ejendom pr. meddelt sæt	41,00

Takster og gebyrer

Udviklingsafdelingen, Udskrift af kommunale kort fra GIS (Grafisk Informations System)

*Fremskrives efter
nettoprisindeks
juli 2002*

Kortgebyr (K) beregnes efter formlen:

$$K=A \times IP \times Gf$$

Hvor A = Arealet i hektar

IP= Kortets informationsværdipoint

Gf= gebyrfaktor i kr.

PapirPlot:

Gf= gebyrfaktor i kr. 7,40

Leveringsgebyr for udtegning (plot) i standard A-formater

Papirplot pr. m² udtegnet kortareal 293,00

Film pr. m² udtegnet kortareal 358,00

Digital:

Gf= gebyrfaktor i kr. 23,00

Leveringsgebyr for digitale udtræk:

Grundbeløb 435,97

Tillæg for levering af DSFL-format med kodeliste

pr. ha. Max. 1.525 kr. 29,51

Andre GIS-ydelser: timetakst 435,97

Takster og gebyrer

Eksempel på KORTGEBYR i kr. for udtegnig i kort med adresser	Byområder (informations- mængde=100%	Landområder (informations mængde=100%
1:250		
Format A4	50,82	31,00
Format A3	105,41	64,30
Format A2	212,71	129,75
Format A1	440,48	268,69
Format A0	882,84	538,53
1:500		
Format A4	71,21	43,43
Format A3	149,74	91,34
Format A2	299,49	182,68
Format A1	624,27	380,80
Format A0	1.248,52	761,60
1:1000		
Format A4	101,18	61,72
Format A3	211,77	129,18
Format A2	423,54	258,36
Format A1	882,37	538,25
Format A0	1.764,73	1.076,49
1:2000		
Format A4	143,09	87,28
Format A3	299,49	182,68
Format A2	598,97	365,37
Format A1	1.247,86	761,19
Format A0	2.495,71	1.522,38
1:4000		
Format A4	202,32	123,42
Format A3	422,07	257,46
Format A2	847,07	516,71
Format A1	1.764,73	1.076,48
Format A0	3.529,46	2.152,97

Takster og gebyrer

Eksempel på KORTGEBYR i kr. for udtegning i kort med adresser	Byområder (informations- mængde=100%	Landområder (informations- mængde=100%
1:5000		
Format A4	226,20	137,98
Format A3	473,52	288,86
Format A2	947,06	577,70
Format A1	1.973,03	1.203,55
Format A0	3.946,07	2.407,10
1:10.000		
Format A4	319,91	195,14
Format A3	669,68	408,49
Format A2	1.339,34	817,00
Format A1	2.790,30	1.702,08
Format A0	5.580,60	3.404,17

Eksempel på KORTGEBYR for digitalt udtræk med adresser pr. hektar	TK3/by- områder	TK2/land- områder
Informationsmængde 55,3%	113,52	14,20
Informationsmængde 61%	125,22	15,65
Informationsmængde 75,1%	154,08	
Informationsmængde 100%	205,28	

Ekstern gebyrfastsættelse

Gebyrer for skorstensfejning ekskl. moms

1. For skorstensfejning betales

For 1. skorsten indtil 10 m. højde 69,00

For efterfølgende skorstene af højde indtil 10 m.
på samme ejendom. 54,00

For hver påbegyndt m. over 10 m. yderligere. 2,00

For rensning af ildsteder, hvor soden ved
rensninger samles i ildsteder betales:

* for centralkedler 157,00

* for brændeovne 78,00

2. For skorstene og ildsteder af størrelse fra 35-116 kw
forhøjes ovenstående gebyrer med 50%, fra 116-232 kw
forhøjes med 100% og fra 232 kw forhøjes med 150%.

Takster og gebyrer

3. For skorstene, der fejles ud over det lovpligtige antal gange forhøjes gebyrerne med 50% for yderligere fejninger, medmindre gebyret er forhøjet efter reglerne i pkt. 2 om tillæg efter fyrets størrelse.
4. For rensning af røgrør og røgkanaler, jvf. §6 i Bygge- og Boligstyrelsens bekendtgørelse nr. 239 af 27. april 1993 betales for rør og kanaler indtil:
- | | |
|--|-------|
| * 35x35 cm indvendigt mål for første m. | 36,00 |
| * for efterfølgende påbegyndt m. | 18,00 |
| For rør og kanaler med indvendigt mål på over 35x35 cm betales for første m. | 72,00 |
| * for efterfølgende påbegyndt m | 36,00 |
- * for kanaler, der kun kan renses ved, at skorstensfejeren personligt går gennem kanalen har mesteren dog lov til i stedet for gebyret at træffe aftale med brugeren om betalingen, idet der tages hensyn til afstanden til og fra det sted, hvor fejningen udføres.
5. For tilkald til ekstra skorstensrensning af røgovne og røgkamre, der skal udføres udenfor de sædvanlige skorstensfejninger betales efter tidsforbrug samt befordrings godtgørelse efter samme takst som for statens tjenestemænd.
6. For brandpræventivt syn, herunder syn i forbindelse med afmelding af skorstenen betales uanset antallet af skorstene på en ejendom. 69,00
7. For udfræsning af skorstenene og tilkaldelse til skorstensild betales efter tidsforbrug den til enhver tid gældende svendetimeløn samt befordringsgodtgørelse efter samme takst som for statens tjenestemænd.
8. For tilmelding af nye skorstens/ildsteder betales 260,00

Adresseliste

Høje-Taastrup Kommune

Bygaden 2

2630 Taastrup

Telefon 43 59 10 00

Telefax 43 59 10 02

Servicecenter i Hedehusene

Hovedgaden 437C

2640 Hedehusene

Telefon 43 59 10 00

Servicecenter på Køgevej

Køgevej 80

2630 Taastrup

Telefon 43 59 10 00

Åbningstider

Mandag til onsdag kl. 8.30 - 14.30

Torsdag kl. 8.30 - 18.00

Fredag kl. 8.30 - 13.30

OBS. Servicecentrene: Den 3. onsdag i måneden dog kun åbent til kl. 13.30

Kommune@htk.dk

www.htk.dk



Udgivet af Økonicenteret i samarbejde med
Informationsafdelingen juni 2003.

Produktion:
Hedehusene
bogtrykkeri a/s

Oplag: 2500

