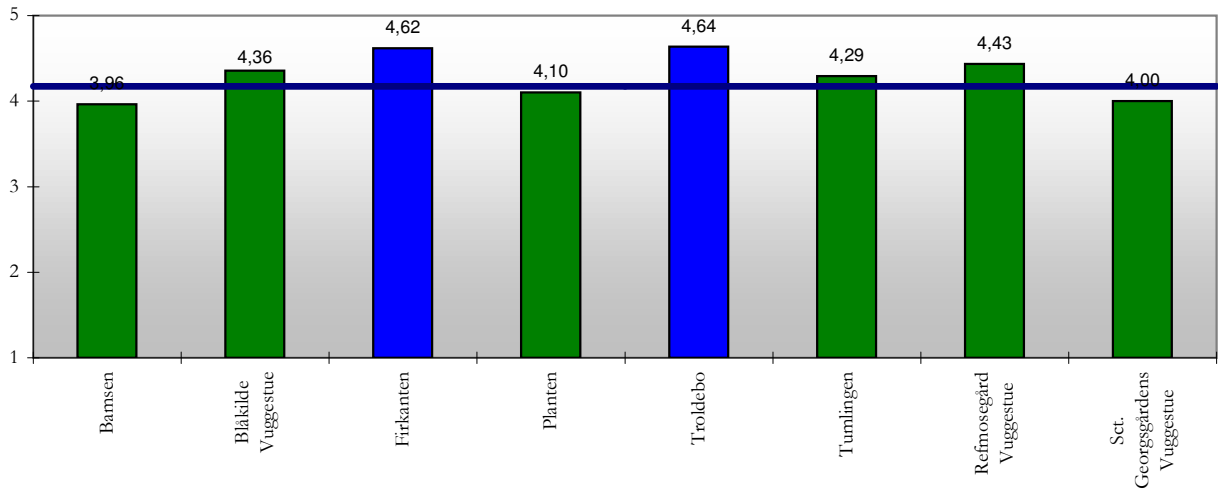
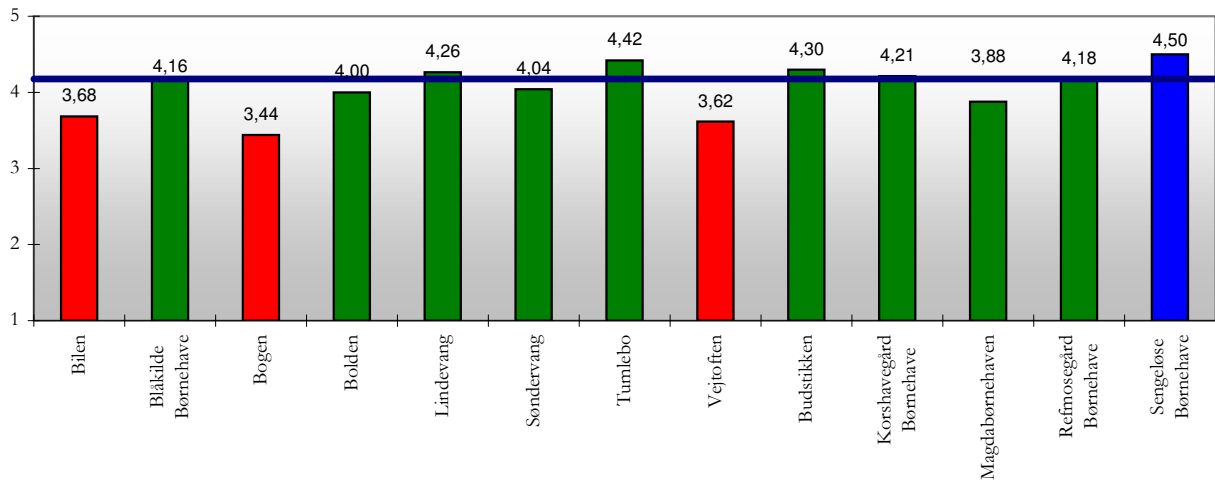


| Daginstitutionen alt i alt | meget utilfreds | utilfreds | hverken/eller | tilfreds | meget tilfreds | Gennemsnits score | Antal besvarelser |
|---|------------------|-----------|---------------|----------|----------------|-------------------|-------------------|
| | Procentfordeling | | | | | | |
| Høje-Taastrup Kommune daginstitutioner | 1,3 % | 4,7 % | 9,6 % | 44,1 % | 40,3 % | 4,17 | 1684 |
| Bamsen | 0,0 % | 7,4 % | 11,1 % | 59,3 % | 22,2 % | 3,96 | 27 |
| Blåkilde Vuggestue | 0,0 % | 10,7 % | 3,6 % | 25,0 % | 60,7 % | 4,36 | 28 |
| Firkanten | 0,0 % | 0,0 % | 4,8 % | 28,6 % | 66,7 % | 4,62 | 21 |
| Planten | 0,0 % | 3,4 % | 10,3 % | 58,6 % | 27,6 % | 4,10 | 29 |
| Troldebo | 0,0 % | 0,0 % | 4,5 % | 27,3 % | 68,2 % | 4,64 | 22 |
| Tumlingen | 2,9 % | 0,0 % | 5,9 % | 47,1 % | 44,1 % | 4,29 | 34 |
| Refmosegård Vuggestue | 0,0 % | 4,3 % | 4,3 % | 34,8 % | 56,5 % | 4,43 | 23 |
| Sct. Georgsgårdens Vuggestue | 0,0 % | 0,0 % | 22,7 % | 54,5 % | 22,7 % | 4,00 | 22 |
| Bilen | 4,5 % | 0,0 % | 27,3 % | 59,1 % | 9,1 % | 3,68 | 22 |
| Blåkilde Børnehave | 0,0 % | 5,3 % | 21,1 % | 26,3 % | 47,4 % | 4,16 | 19 |
| Bogen | 6,3 % | 12,5 % | 25,0 % | 43,8 % | 12,5 % | 3,44 | 16 |
| Bolden | 5,9 % | 0,0 % | 11,8 % | 52,9 % | 29,4 % | 4,00 | 17 |
| Lindevang | 0,0 % | 5,9 % | 5,9 % | 44,1 % | 44,1 % | 4,26 | 34 |
| Søndervang | 0,0 % | 4,0 % | 24,0 % | 36,0 % | 36,0 % | 4,04 | 25 |
| Tumlebo | 0,0 % | 0,0 % | 7,9 % | 42,1 % | 50,0 % | 4,42 | 38 |
| Vejtøften | 0,0 % | 14,7 % | 20,6 % | 52,9 % | 11,8 % | 3,62 | 34 |
| Budstikken | 0,0 % | 3,7 % | 11,1 % | 37,0 % | 48,1 % | 4,30 | 27 |
| Korshavegård Børnehave | 0,0 % | 7,1 % | 7,1 % | 42,9 % | 42,9 % | 4,21 | 28 |
| Magdabørnehaven | 0,0 % | 9,4 % | 15,6 % | 53,1 % | 21,9 % | 3,88 | 32 |
| Refmosegård Børnehave | 5,1 % | 0,0 % | 10,3 % | 41,0 % | 43,6 % | 4,18 | 39 |
| Sengeløse Børnehave | 0,0 % | 0,0 % | 2,9 % | 44,1 % | 52,9 % | 4,50 | 34 |
| Agerhønen | 3,2 % | 3,2 % | 19,4 % | 35,5 % | 38,7 % | 4,03 | 31 |
| Bisværmien | 0,0 % | 0,0 % | 4,8 % | 38,1 % | 57,1 % | 4,52 | 21 |
| Bjælken | 0,0 % | 0,0 % | 0,0 % | 71,4 % | 28,6 % | 4,29 | 21 |
| Blishønen | 0,0 % | 0,0 % | 9,1 % | 45,5 % | 45,5 % | 4,36 | 22 |
| Børnehuset Flintebø | 0,0 % | 6,1 % | 9,1 % | 60,6 % | 24,2 % | 4,03 | 33 |
| Børnehuset Føllet | 0,0 % | 9,5 % | 2,4 % | 52,4 % | 35,7 % | 4,14 | 42 |
| Børnehuset Kastanjely | 0,0 % | 3,8 % | 3,8 % | 65,4 % | 26,9 % | 4,15 | 26 |
| Børnehuset Solsikken | 4,5 % | 0,0 % | 13,6 % | 45,5 % | 36,4 % | 4,09 | 22 |
| Engen | 0,0 % | 4,8 % | 0,0 % | 42,9 % | 52,4 % | 4,43 | 21 |
| Gyngehesten | 0,0 % | 2,9 % | 14,3 % | 48,6 % | 34,3 % | 4,14 | 35 |
| Hallandsparken | 0,0 % | 0,0 % | 3,7 % | 40,7 % | 55,6 % | 4,52 | 27 |
| Hulen | 0,0 % | 12,5 % | 25,0 % | 50,0 % | 12,5 % | 3,63 | 24 |
| Højen | 0,0 % | 6,3 % | 6,3 % | 62,5 % | 25,0 % | 4,06 | 16 |
| Klokken | 0,0 % | 9,4 % | 3,1 % | 28,1 % | 59,4 % | 4,38 | 32 |
| Lunden | 0,0 % | 6,3 % | 37,5 % | 50,0 % | 6,3 % | 3,56 | 16 |
| Lyngen | 5,9 % | 8,8 % | 11,8 % | 44,1 % | 29,4 % | 3,82 | 34 |
| Lærken | 0,0 % | 4,9 % | 0,0 % | 51,2 % | 43,9 % | 4,34 | 41 |
| Mariehønen | 0,0 % | 0,0 % | 5,7 % | 48,6 % | 45,7 % | 4,40 | 35 |
| Ny Vesterby | 0,0 % | 0,0 % | 0,0 % | 40,6 % | 59,4 % | 4,59 | 32 |
| Nørreby | 10,8 % | 10,8 % | 18,9 % | 45,9 % | 13,5 % | 3,41 | 37 |
| Oasen | 5,0 % | 5,0 % | 12,5 % | 55,0 % | 22,5 % | 3,85 | 40 |
| Parkhaven | 0,0 % | 9,4 % | 6,3 % | 46,9 % | 37,5 % | 4,13 | 32 |
| Regnbuen | 0,0 % | 4,8 % | 4,8 % | 47,6 % | 42,9 % | 4,29 | 42 |
| Rævegravnen | 0,0 % | 2,9 % | 22,9 % | 31,4 % | 42,9 % | 4,14 | 35 |
| Solhøj | 3,2 % | 3,2 % | 9,7 % | 45,2 % | 38,7 % | 4,13 | 31 |
| Stenbuen | 0,0 % | 4,3 % | 6,5 % | 45,7 % | 43,5 % | 4,28 | 46 |
| Stenmøllen | 0,0 % | 0,0 % | 0,0 % | 25,0 % | 75,0 % | 4,75 | 44 |
| Toppen | 0,0 % | 2,9 % | 20,6 % | 64,7 % | 11,8 % | 3,85 | 34 |
| Troldehuset | 0,0 % | 3,1 % | 0,0 % | 50,0 % | 46,9 % | 4,41 | 32 |
| Taastrupdal | 14,3 % | 28,6 % | 7,1 % | 28,6 % | 21,4 % | 3,14 | 14 |
| Taastruphøj | 0,0 % | 8,0 % | 32,0 % | 16,0 % | 44,0 % | 3,96 | 25 |
| Taastrupvang | 5,9 % | 11,8 % | 17,6 % | 35,3 % | 29,4 % | 3,71 | 17 |
| Vesterby | 2,7 % | 0,0 % | 0,0 % | 43,2 % | 54,1 % | 4,46 | 37 |
| Østerby | 0,0 % | 11,5 % | 3,8 % | 53,8 % | 30,8 % | 4,04 | 26 |
| Aen | 0,0 % | 12,5 % | 4,2 % | 20,8 % | 62,5 % | 4,33 | 24 |
| Grønhøj | 3,3 % | 0,0 % | 0,0 % | 20,0 % | 76,7 % | 4,67 | 30 |
| MiniGiro | 0,0 % | 2,8 % | 2,8 % | 38,9 % | 55,6 % | 4,47 | 36 |
| Hele Landet | 0,8 % | 4,1 % | 6,8 % | 44,3 % | 44,0 % | 4,27 | 2146 |
| 40-50.000 indbyggere | 0,5 % | 4,8 % | 8,2 % | 43,8 % | 42,8 % | 4,24 | 208 |
| Region Hovedstaden | 0,6 % | 4,6 % | 7,6 % | 43,4 % | 43,8 % | 4,25 | 712 |

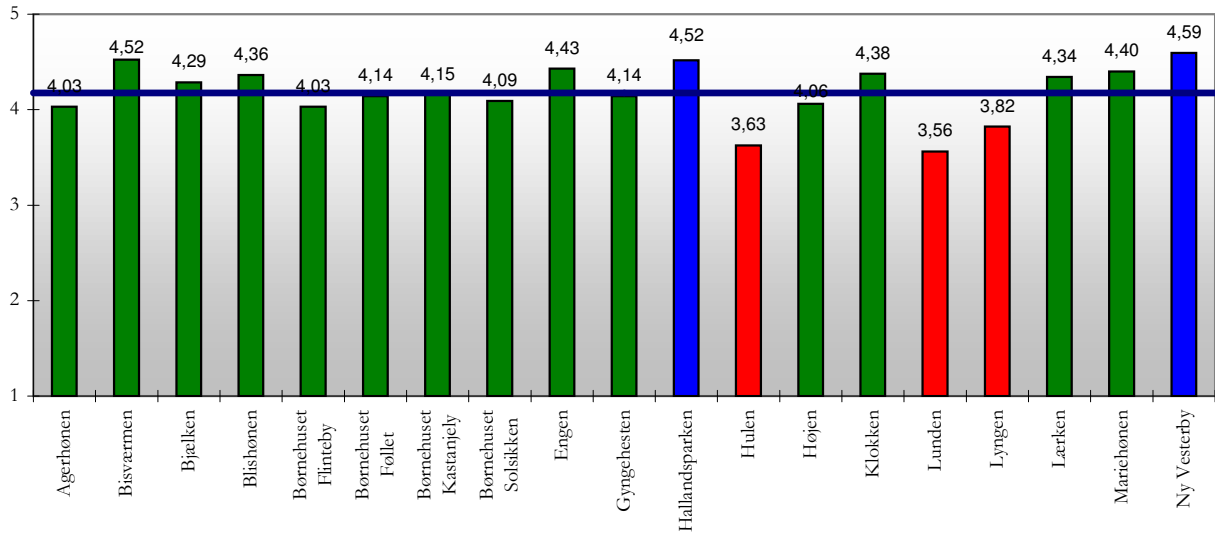
Vuggestuer



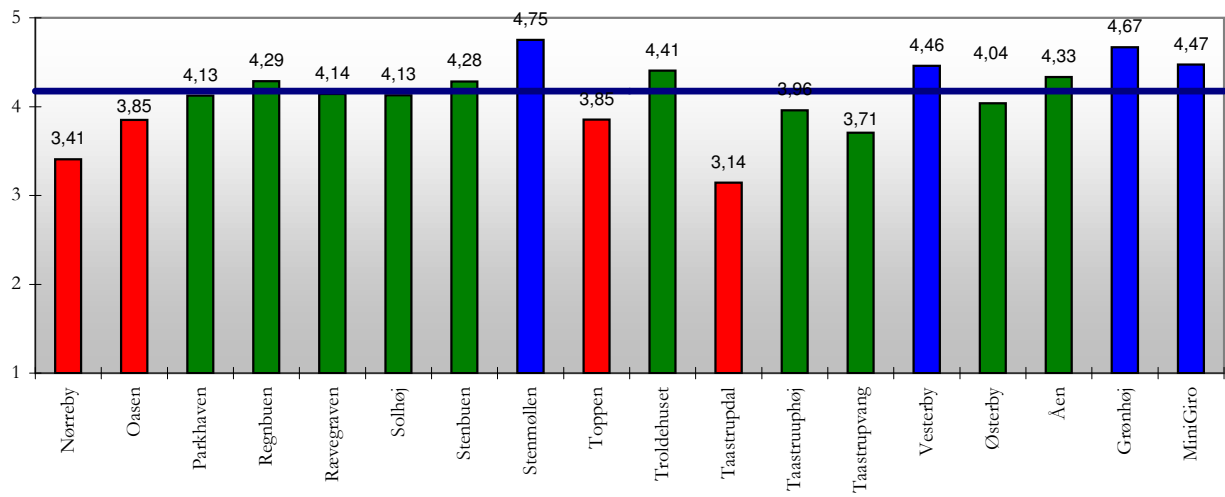
Børnehaver



Integrede institutioner

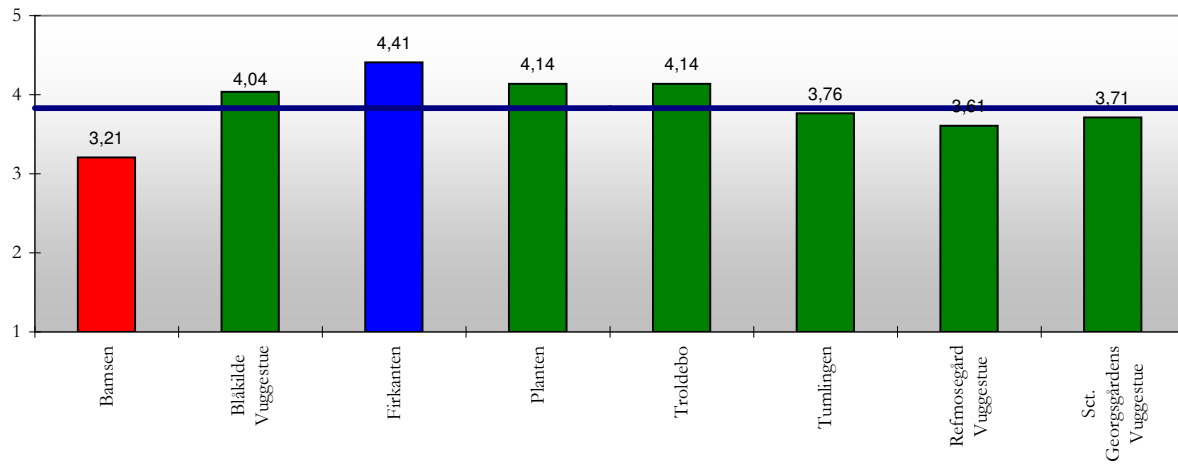


Integrede institutioner

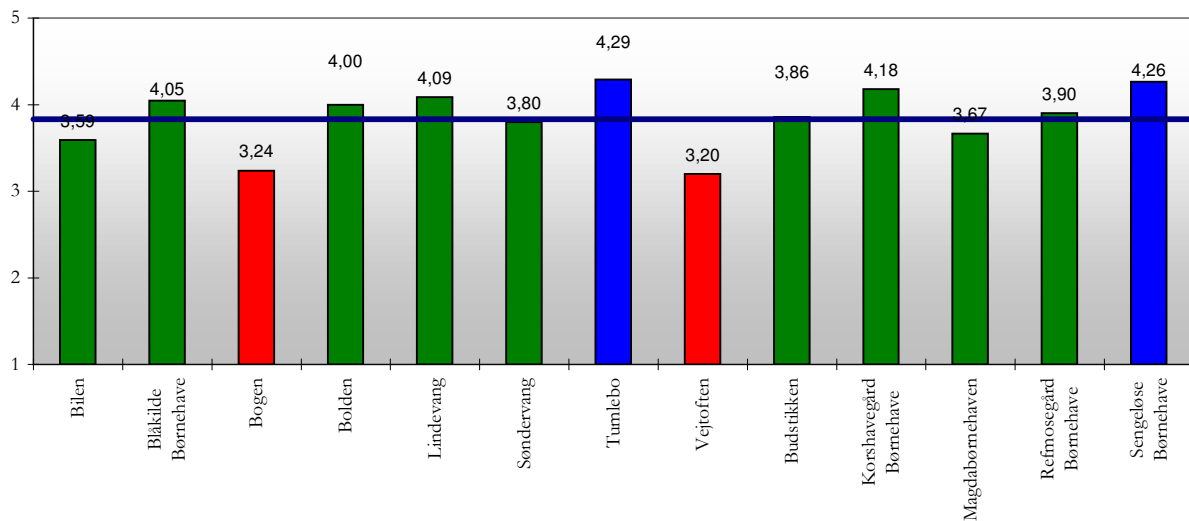


| Aktivitetene i daginstitutionen | meget utilfreds | utilfreds | hverken/eller | tilfreds | meget tilfreds | Gennemsnits score | Antal besvarelser |
|---|------------------|-----------|---------------|----------|----------------|-------------------|-------------------|
| | Procentfordeling | | | | | | |
| Høje-Taastrup Kommune daginstitutioner | 2,0 % | 9,1 % | 17,6 % | 46,7 % | 24,7 % | 3,83 | 1689 |
| Bamsen | 3,4 % | 24,1 % | 31,0 % | 31,0 % | 10,3 % | 3,21 | 29 |
| Blåkilde Vuggestue | 0,0 % | 11,1 % | 11,1 % | 40,7 % | 37,0 % | 4,04 | 27 |
| Firkanten | 0,0 % | 0,0 % | 18,2 % | 22,7 % | 59,1 % | 4,41 | 22 |
| Planten | 0,0 % | 3,4 % | 13,8 % | 48,3 % | 34,5 % | 4,14 | 29 |
| Troldebo | 0,0 % | 4,5 % | 9,1 % | 54,5 % | 31,8 % | 4,14 | 22 |
| Tumlingen | 5,9 % | 2,9 % | 20,6 % | 50,0 % | 20,6 % | 3,76 | 34 |
| Refmosegård Vuggestue | 4,3 % | 8,7 % | 30,4 % | 34,8 % | 21,7 % | 3,61 | 23 |
| Sct. Georgsgårdens Vuggestue | 0,0 % | 14,3 % | 19,0 % | 47,6 % | 19,0 % | 3,71 | 21 |
| Bilen | 0,0 % | 13,6 % | 22,7 % | 54,5 % | 9,1 % | 3,59 | 22 |
| Blåkilde Børnehave | 0,0 % | 4,8 % | 23,8 % | 33,3 % | 38,1 % | 4,05 | 21 |
| Bogen | 5,9 % | 23,5 % | 23,5 % | 35,3 % | 11,8 % | 3,24 | 17 |
| Bolden | 5,9 % | 0,0 % | 17,6 % | 41,2 % | 35,3 % | 4,00 | 17 |
| Lindevang | 0,0 % | 5,9 % | 8,8 % | 55,9 % | 29,4 % | 4,09 | 34 |
| Søndervang | 0,0 % | 4,0 % | 32,0 % | 44,0 % | 20,0 % | 3,80 | 25 |
| Tumlebo | 0,0 % | 0,0 % | 15,8 % | 39,5 % | 44,7 % | 4,29 | 38 |
| Vejtoften | 0,0 % | 25,7 % | 34,3 % | 34,3 % | 5,7 % | 3,20 | 35 |
| Budstikken | 0,0 % | 10,7 % | 14,3 % | 53,6 % | 21,4 % | 3,86 | 28 |
| Korshavegård Børnehave | 0,0 % | 7,1 % | 14,3 % | 32,1 % | 46,4 % | 4,18 | 28 |
| Magdabørnehaven | 0,0 % | 9,1 % | 24,2 % | 57,6 % | 9,1 % | 3,67 | 33 |
| Refmosegård Børnehave | 4,9 % | 7,3 % | 9,8 % | 48,8 % | 29,3 % | 3,90 | 41 |
| Sengeløse Børnehave | 0,0 % | 8,8 % | 5,9 % | 35,3 % | 50,0 % | 4,26 | 34 |
| Agerhønen | 3,1 % | 3,1 % | 25,0 % | 43,8 % | 25,0 % | 3,84 | 32 |
| Bisværmen | 0,0 % | 4,5 % | 4,5 % | 50,0 % | 40,9 % | 4,27 | 22 |
| Bjælken | 0,0 % | 13,0 % | 13,0 % | 52,2 % | 21,7 % | 3,83 | 23 |
| Blishønen | 0,0 % | 9,5 % | 23,8 % | 61,9 % | 4,8 % | 3,62 | 21 |
| Børnehuset Flinteby | 0,0 % | 9,1 % | 30,3 % | 45,5 % | 15,2 % | 3,67 | 33 |
| Børnehuset Føllet | 2,4 % | 14,6 % | 22,0 % | 41,5 % | 19,5 % | 3,61 | 41 |
| Børnehuset Kastanjely | 0,0 % | 11,5 % | 26,9 % | 42,3 % | 19,2 % | 3,69 | 26 |
| Børnehuset Solsikken | 4,8 % | 4,8 % | 0,0 % | 61,9 % | 28,6 % | 4,05 | 21 |
| Engen | 0,0 % | 0,0 % | 10,5 % | 26,3 % | 63,2 % | 4,53 | 19 |
| Gyngehesten | 0,0 % | 15,6 % | 34,4 % | 34,4 % | 15,6 % | 3,50 | 32 |
| Hallandsparken | 0,0 % | 0,0 % | 3,7 % | 44,4 % | 51,9 % | 4,48 | 27 |
| Hulen | 0,0 % | 4,3 % | 26,1 % | 60,9 % | 8,7 % | 3,74 | 23 |
| Højen | 0,0 % | 6,3 % | 31,3 % | 50,0 % | 12,5 % | 3,69 | 16 |
| Klokken | 0,0 % | 12,5 % | 6,3 % | 56,3 % | 25,0 % | 3,94 | 32 |
| Lunden | 0,0 % | 0,0 % | 31,3 % | 56,3 % | 12,5 % | 3,81 | 16 |
| Lyngen | 0,0 % | 5,9 % | 11,8 % | 67,6 % | 14,7 % | 3,91 | 34 |
| Lærken | 0,0 % | 2,4 % | 11,9 % | 50,0 % | 35,7 % | 4,19 | 42 |
| Mariehønen | 0,0 % | 8,6 % | 17,1 % | 51,4 % | 22,9 % | 3,89 | 35 |
| Ny Vesterby | 0,0 % | 3,0 % | 6,1 % | 60,6 % | 30,3 % | 4,18 | 33 |
| Nørreby | 8,3 % | 33,3 % | 11,1 % | 38,9 % | 8,3 % | 3,06 | 36 |
| Oasen | 10,0 % | 12,5 % | 35,0 % | 20,0 % | 22,5 % | 3,33 | 40 |
| Parkhaven | 0,0 % | 30,3 % | 21,2 % | 36,4 % | 12,1 % | 3,30 | 33 |
| Regnbuen | 0,0 % | 4,7 % | 16,3 % | 58,1 % | 20,9 % | 3,95 | 43 |
| Rævegraven | 2,9 % | 5,9 % | 20,6 % | 52,9 % | 17,6 % | 3,76 | 34 |
| Solhøj | 3,2 % | 9,7 % | 19,4 % | 54,8 % | 12,9 % | 3,65 | 31 |
| Stenbuen | 8,7 % | 10,9 % | 17,4 % | 54,3 % | 8,7 % | 3,43 | 46 |
| Stenmøllen | 0,0 % | 4,4 % | 11,1 % | 51,1 % | 33,3 % | 4,13 | 45 |
| Toppen | 5,9 % | 14,7 % | 17,6 % | 52,9 % | 8,8 % | 3,44 | 34 |
| Troldehuset | 0,0 % | 0,0 % | 15,6 % | 50,0 % | 34,4 % | 4,19 | 32 |
| Taastrupdal | 35,7 % | 0,0 % | 7,1 % | 50,0 % | 7,1 % | 2,93 | 14 |
| Taastruphøj | 0,0 % | 16,0 % | 32,0 % | 32,0 % | 20,0 % | 3,56 | 25 |
| Taastrupvang | 5,9 % | 23,5 % | 11,8 % | 41,2 % | 17,6 % | 3,41 | 17 |
| Vesterby | 0,0 % | 5,6 % | 5,6 % | 61,1 % | 27,8 % | 4,11 | 36 |
| Østerby | 0,0 % | 8,0 % | 28,0 % | 52,0 % | 12,0 % | 3,68 | 25 |
| Åen | 0,0 % | 8,0 % | 20,0 % | 40,0 % | 32,0 % | 3,96 | 25 |
| Grønhøj | 3,3 % | 6,7 % | 3,3 % | 36,7 % | 50,0 % | 4,23 | 30 |
| MiniGiro | 0,0 % | 2,9 % | 5,7 % | 54,3 % | 37,1 % | 4,26 | 35 |
| Hele landet | 1,1 % | 8,0 % | 12,4 % | 48,2 % | 30,4 % | 3,99 | 2112 |
| 40-50.000 indb. | 0,0 % | 9,8 % | 17,6 % | 48,8 % | 23,9 % | 3,87 | 205 |
| Region Hovedstaden | 1,1 % | 6,6 % | 14,9 % | 49,9 % | 27,5 % | 3,96 | 698 |

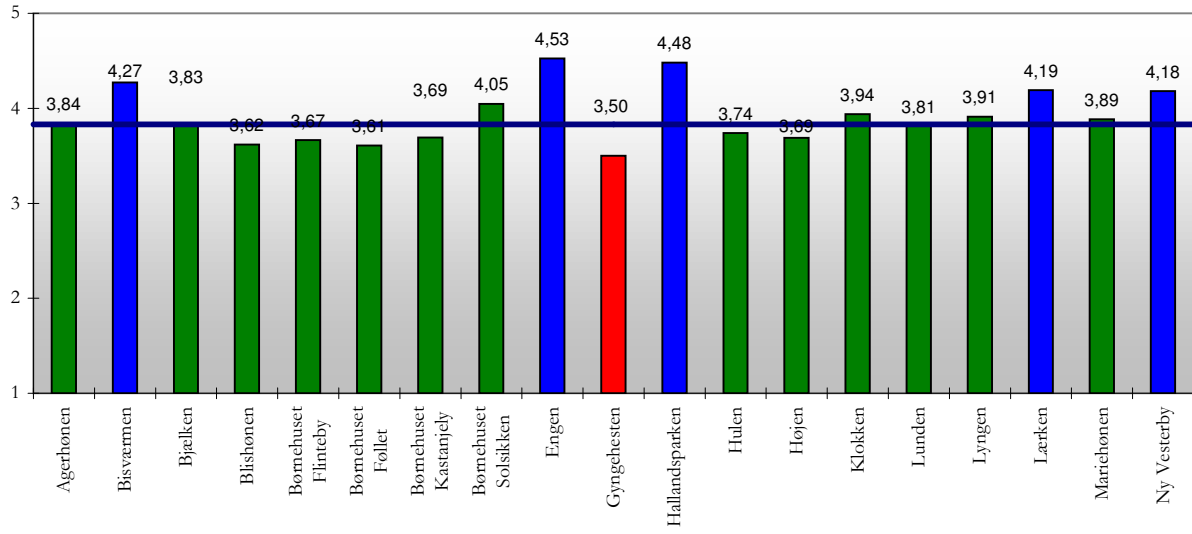
Vuggestuer



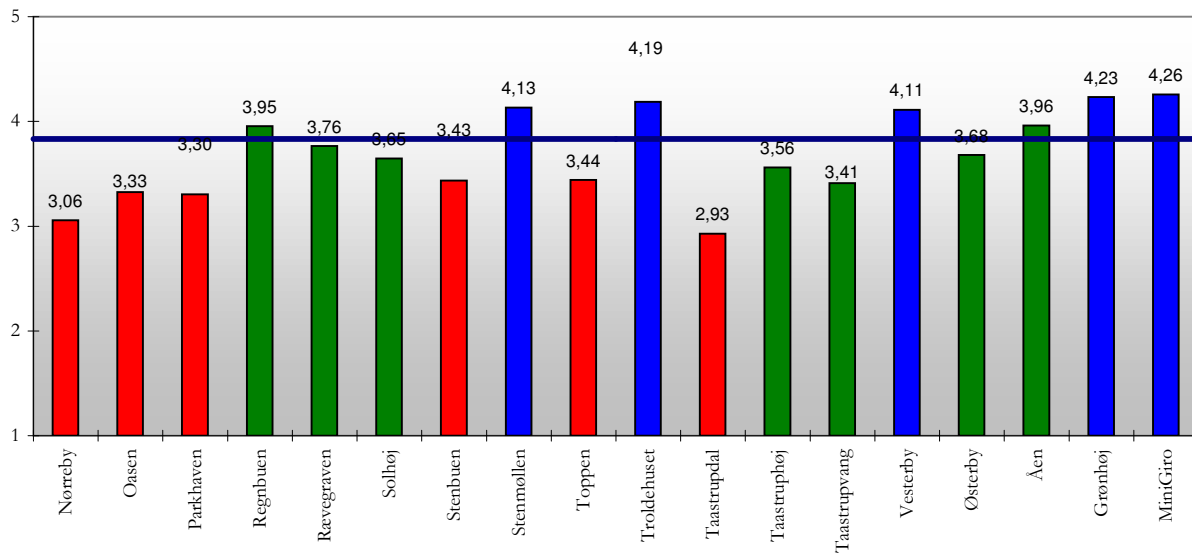
Børnehaver



Integrede institutioner

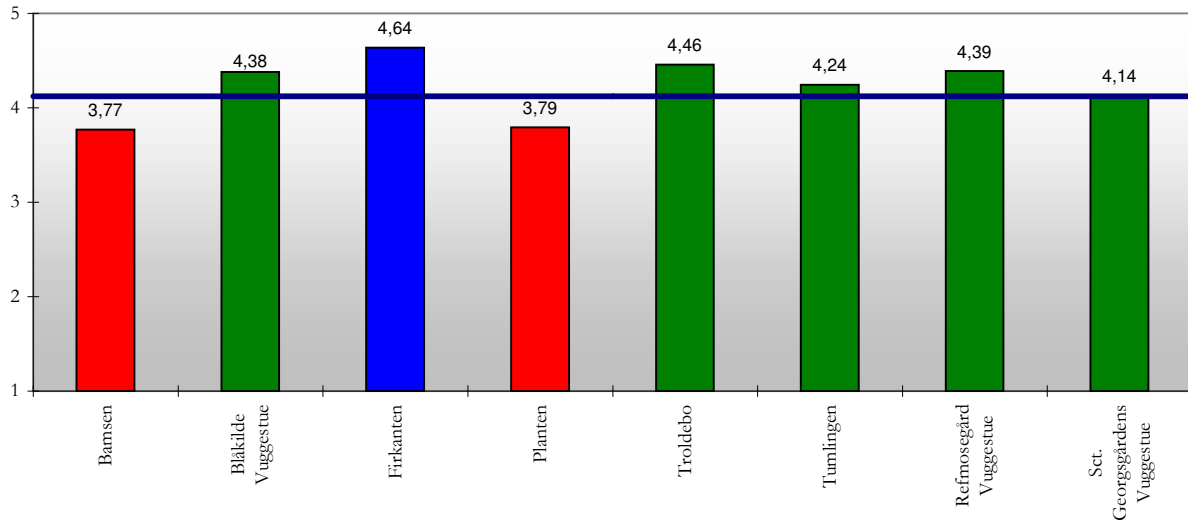


Integrede institutioner

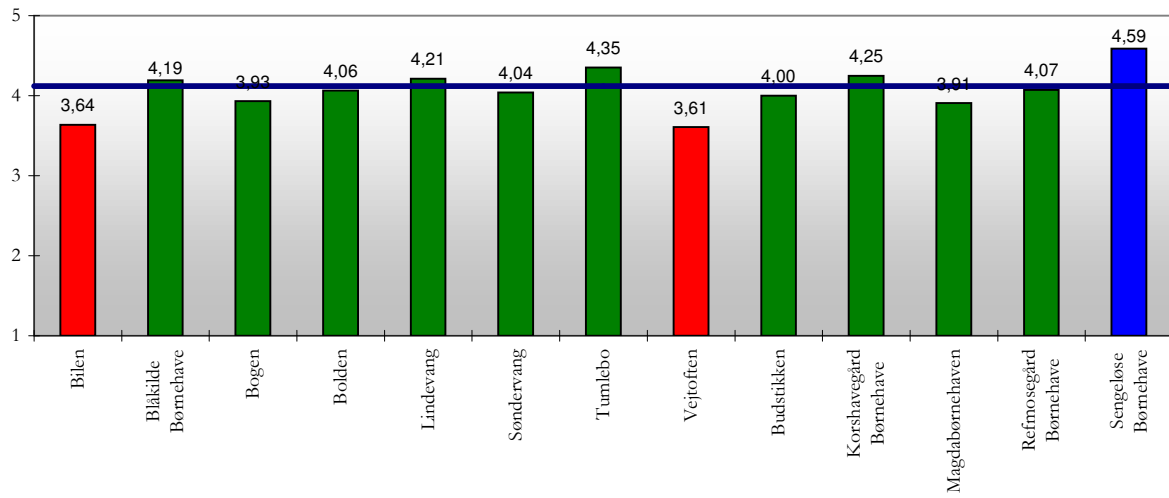


| Daginstitutionens evne til at skabe trivsel for børnene | meget utilfreds | utilfreds | hverken/eller | tifreds | meget tilfreds | Gennemsnits score | Antal besvarelser |
|--|------------------|-----------|---------------|---------|----------------|-------------------|-------------------|
| | Procentfordeling | | | | | | |
| Høje-Taastrup Kommune daginstitutioner | 1,2 % | 4,8 % | 11,1 % | 46,6 % | 36,4 % | 4,12 | 1682 |
| Bamsen | 0,0 % | 11,5 % | 19,2 % | 50,0 % | 19,2 % | 3,77 | 26 |
| Blåkilde Vuggestue | 0,0 % | 3,4 % | 6,9 % | 37,9 % | 51,7 % | 4,38 | 29 |
| Firkanten | 0,0 % | 0,0 % | 0,0 % | 36,4 % | 63,6 % | 4,64 | 22 |
| Planten | 0,0 % | 13,8 % | 13,8 % | 51,7 % | 20,7 % | 3,79 | 29 |
| Troldebo | 0,0 % | 0,0 % | 0,0 % | 54,2 % | 45,8 % | 4,46 | 24 |
| Tumlingen | 3,0 % | 0,0 % | 12,1 % | 39,4 % | 45,5 % | 4,24 | 33 |
| Refmosegård Vuggestue | 0,0 % | 4,3 % | 4,3 % | 39,1 % | 52,2 % | 4,39 | 23 |
| Sct. Georgsgårdens Vuggestue | 0,0 % | 4,5 % | 4,5 % | 63,6 % | 27,3 % | 4,14 | 22 |
| Bilen | 4,5 % | 4,5 % | 31,8 % | 40,9 % | 18,2 % | 3,64 | 22 |
| Blåkilde Børnehave | 0,0 % | 4,8 % | 19,0 % | 28,6 % | 47,6 % | 4,19 | 21 |
| Bogen | 0,0 % | 13,3 % | 13,3 % | 40,0 % | 33,3 % | 3,93 | 15 |
| Bolden | 6,3 % | 0,0 % | 12,5 % | 43,8 % | 37,5 % | 4,06 | 16 |
| Lindevang | 0,0 % | 3,0 % | 12,1 % | 45,5 % | 39,4 % | 4,21 | 33 |
| Søndervang | 0,0 % | 8,0 % | 20,0 % | 32,0 % | 40,0 % | 4,04 | 25 |
| Tumlebo | 0,0 % | 2,7 % | 2,7 % | 51,4 % | 43,2 % | 4,35 | 37 |
| Vejtøften | 0,0 % | 9,1 % | 27,3 % | 57,6 % | 6,1 % | 3,61 | 33 |
| Budstikken | 0,0 % | 7,1 % | 14,3 % | 50,0 % | 28,6 % | 4,00 | 28 |
| Korshavegård Børnehave | 0,0 % | 3,6 % | 14,3 % | 35,7 % | 46,4 % | 4,25 | 28 |
| Magdabørnehaven | 0,0 % | 6,1 % | 18,2 % | 54,5 % | 21,2 % | 3,91 | 33 |
| Refmosegård Børnehave | 4,9 % | 2,4 % | 7,3 % | 51,2 % | 34,1 % | 4,07 | 41 |
| Sengeløse Børnehave | 0,0 % | 2,9 % | 5,9 % | 20,6 % | 70,6 % | 4,59 | 34 |
| Agerhønen | 0,0 % | 5,9 % | 14,7 % | 47,1 % | 32,4 % | 4,06 | 34 |
| Bisværmén | 0,0 % | 0,0 % | 0,0 % | 38,1 % | 61,9 % | 4,62 | 21 |
| Bjælken | 0,0 % | 0,0 % | 18,2 % | 54,5 % | 27,3 % | 4,09 | 22 |
| Blishønen | 0,0 % | 0,0 % | 4,5 % | 45,5 % | 50,0 % | 4,45 | 22 |
| Børnehuset Flinteby | 0,0 % | 0,0 % | 18,2 % | 51,5 % | 30,3 % | 4,12 | 33 |
| Børnehuset Føllet | 2,4 % | 7,1 % | 11,9 % | 42,9 % | 35,7 % | 4,02 | 42 |
| Børnehuset Kastanjely | 0,0 % | 4,0 % | 8,0 % | 56,0 % | 32,0 % | 4,16 | 25 |
| Børnehuset Solsikken | 0,0 % | 0,0 % | 9,1 % | 50,0 % | 40,9 % | 4,32 | 22 |
| Engen | 0,0 % | 4,8 % | 14,3 % | 33,3 % | 47,6 % | 4,24 | 21 |
| Gyngehesten | 0,0 % | 0,0 % | 17,1 % | 40,0 % | 42,9 % | 4,26 | 35 |
| Hallandsparken | 0,0 % | 0,0 % | 0,0 % | 50,0 % | 50,0 % | 4,50 | 26 |
| Hulen | 0,0 % | 0,0 % | 33,3 % | 50,0 % | 16,7 % | 3,83 | 24 |
| Højen | 0,0 % | 0,0 % | 8,3 % | 66,7 % | 25,0 % | 4,17 | 12 |
| Klokken | 0,0 % | 6,3 % | 9,4 % | 40,6 % | 43,8 % | 4,22 | 32 |
| Lunden | 0,0 % | 0,0 % | 21,4 % | 64,3 % | 14,3 % | 3,93 | 14 |
| Lyngen | 0,0 % | 17,6 % | 11,8 % | 47,1 % | 23,5 % | 3,76 | 34 |
| Lærken | 0,0 % | 2,4 % | 9,5 % | 40,5 % | 47,6 % | 4,33 | 42 |
| Mariehønen | 0,0 % | 0,0 % | 5,7 % | 62,9 % | 31,4 % | 4,26 | 35 |
| Ny Vesterby | 0,0 % | 0,0 % | 3,0 % | 54,5 % | 42,4 % | 4,39 | 33 |
| Nørreby | 8,3 % | 22,2 % | 8,3 % | 50,0 % | 11,1 % | 3,33 | 36 |
| Oasen | 2,6 % | 2,6 % | 17,9 % | 43,6 % | 33,3 % | 4,03 | 39 |
| Parkhaven | 0,0 % | 12,5 % | 15,6 % | 46,9 % | 25,0 % | 3,84 | 32 |
| Regnbuen | 0,0 % | 4,8 % | 7,1 % | 76,2 % | 11,9 % | 3,95 | 42 |
| Rævegraven | 0,0 % | 14,3 % | 5,7 % | 22,9 % | 57,1 % | 4,23 | 35 |
| Solhøj | 0,0 % | 6,5 % | 19,4 % | 48,4 % | 25,8 % | 3,94 | 31 |
| Stenbuen | 0,0 % | 4,3 % | 6,5 % | 63,0 % | 26,1 % | 4,11 | 46 |
| Stenmøllen | 0,0 % | 0,0 % | 4,4 % | 31,1 % | 64,4 % | 4,60 | 45 |
| Toppen | 0,0 % | 5,9 % | 14,7 % | 67,6 % | 11,8 % | 3,85 | 34 |
| Troldehuset | 0,0 % | 3,1 % | 9,4 % | 40,6 % | 46,9 % | 4,31 | 32 |
| Taastrupdal | 33,3 % | 0,0 % | 8,3 % | 16,7 % | 41,7 % | 3,33 | 12 |
| Taastruphøj | 0,0 % | 11,5 % | 30,8 % | 34,6 % | 23,1 % | 3,69 | 26 |
| Taastrupvang | 17,6 % | 0,0 % | 11,8 % | 52,9 % | 17,6 % | 3,53 | 17 |
| Vesterby | 0,0 % | 2,9 % | 0,0 % | 51,4 % | 45,7 % | 4,40 | 35 |
| Østerby | 3,8 % | 11,5 % | 15,4 % | 46,2 % | 23,1 % | 3,73 | 26 |
| Åen | 4,0 % | 4,0 % | 4,0 % | 52,0 % | 36,0 % | 4,12 | 25 |
| Grønhøj | 3,3 % | 3,3 % | 0,0 % | 23,3 % | 70,0 % | 4,53 | 30 |
| MiniGiro | 2,8 % | 0,0 % | 2,8 % | 52,8 % | 41,7 % | 4,31 | 36 |
| Hele landet | 0,9 % | 4,5 % | 9,2 % | 45,5 % | 39,9 % | 4,19 | 2104 |
| 40-50.000 indb. | 0,5 % | 4,4 % | 11,7 % | 48,5 % | 35,0 % | 4,13 | 206 |
| Region Hovedstaden | 1,0 % | 5,0 % | 10,3 % | 44,1 % | 39,5 % | 4,16 | 696 |

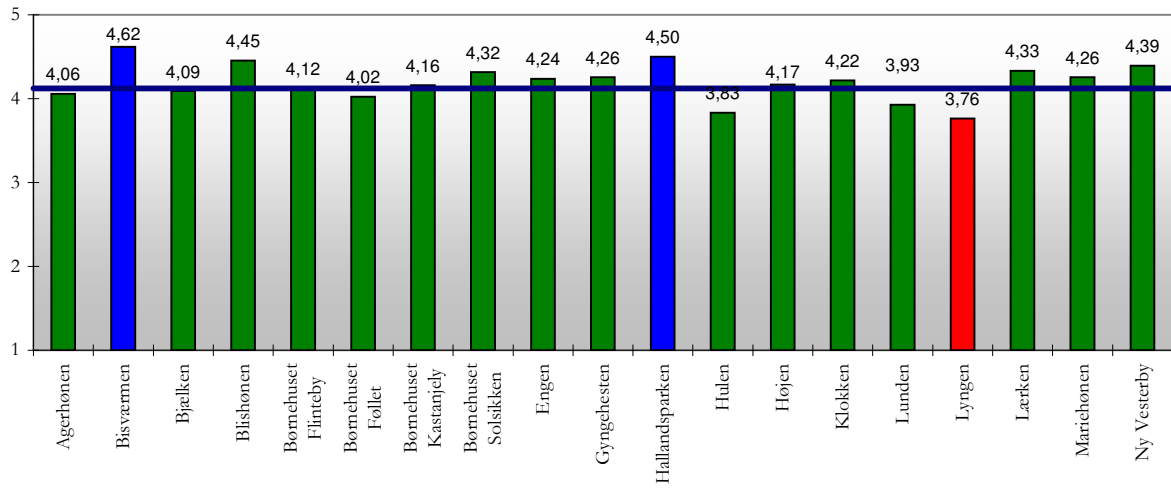
Vuggestuer



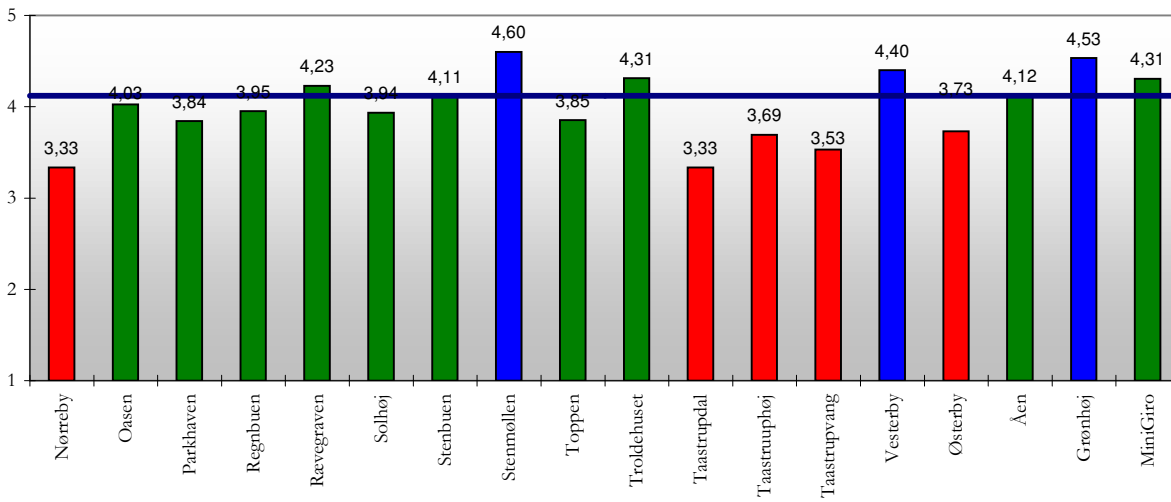
Børnehaver



Integrede institutioner

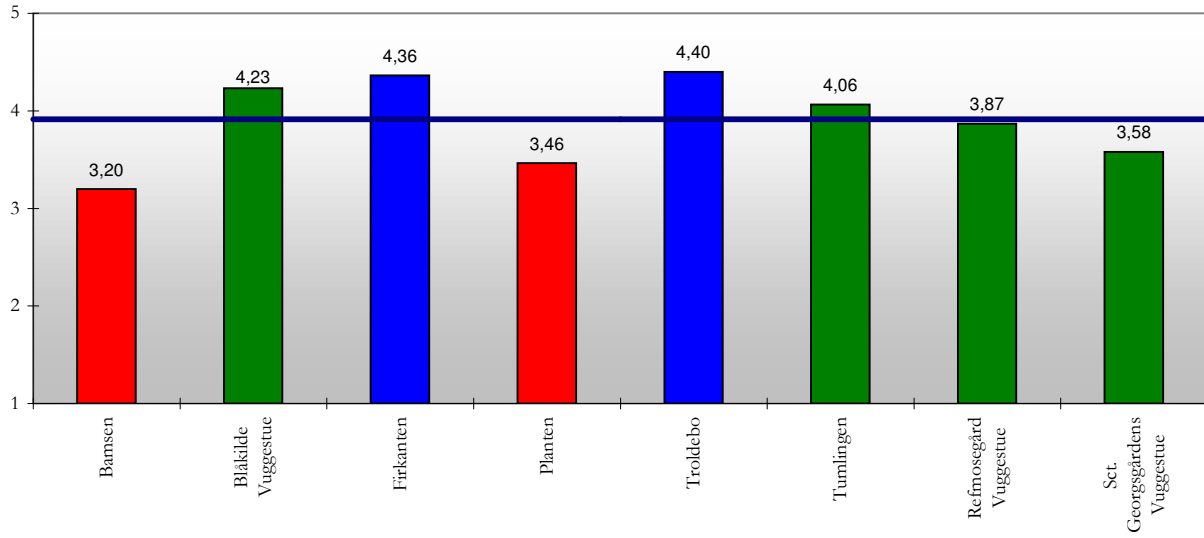


Integrede institutioner

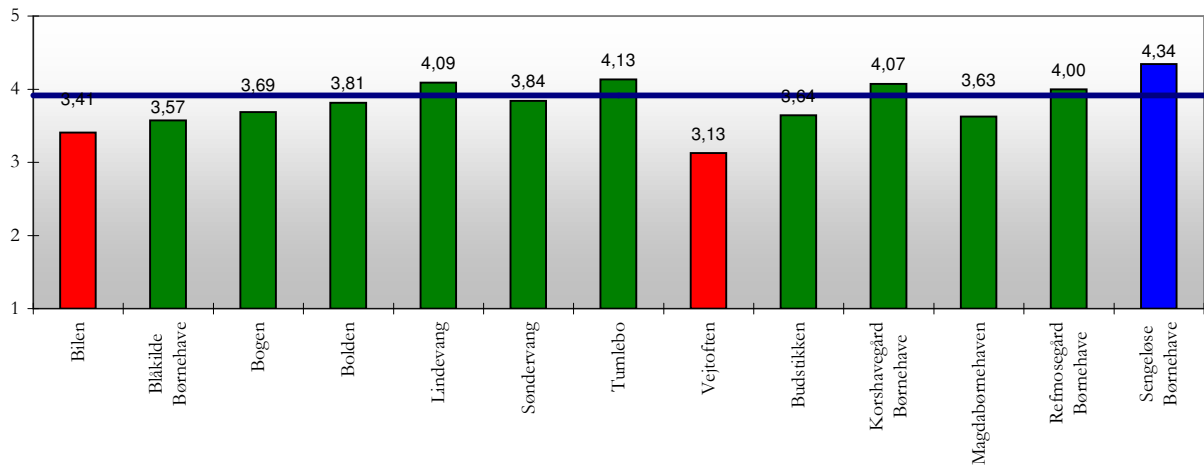


| Daginstitutionens pædagogiske indsats | meget utilfreds | utilfreds | hverken/eller | tilfreds | meget tilfreds | Gennemsnits score | Antal besvarelser |
|---|------------------|-----------|---------------|----------|----------------|-------------------|-------------------|
| | Procentfordeling | | | | | | |
| Høje-Taastrup Kommune daginstitutioner | 2,9 % | 7,4 % | 14,9 % | 44,9 % | 29,9 % | 3,91 | 1641 |
| Bamsen | 12,0 % | 20,0 % | 24,0 % | 24,0 % | 20,0 % | 3,20 | 25 |
| Blåkilde Vuggestue | 0,0 % | 6,7 % | 3,3 % | 50,0 % | 40,0 % | 4,23 | 30 |
| Firkanten | 0,0 % | 0,0 % | 18,2 % | 27,3 % | 54,5 % | 4,36 | 22 |
| Planten | 0,0 % | 17,9 % | 25,0 % | 50,0 % | 7,1 % | 3,46 | 28 |
| Troldebo | 0,0 % | 0,0 % | 5,0 % | 50,0 % | 45,0 % | 4,40 | 20 |
| Tumlingen | 3,2 % | 0,0 % | 19,4 % | 41,9 % | 35,5 % | 4,06 | 31 |
| Refmosegård Vuggestue | 4,3 % | 8,7 % | 13,0 % | 43,5 % | 30,4 % | 3,87 | 23 |
| Sct. Georgsgårdens Vuggestue | 0,0 % | 21,1 % | 21,1 % | 36,8 % | 21,1 % | 3,58 | 19 |
| Bilen | 0,0 % | 13,6 % | 50,0 % | 18,2 % | 18,2 % | 3,41 | 22 |
| Blåkilde Børnehave | 4,8 % | 23,8 % | 14,3 % | 23,8 % | 33,3 % | 3,57 | 21 |
| Bogen | 6,3 % | 12,5 % | 12,5 % | 43,8 % | 25,0 % | 3,69 | 16 |
| Bolden | 6,3 % | 6,3 % | 18,8 % | 37,5 % | 31,3 % | 3,81 | 16 |
| Lindevang | 0,0 % | 5,9 % | 14,7 % | 44,1 % | 35,3 % | 4,09 | 34 |
| Søndervang | 0,0 % | 4,0 % | 36,0 % | 32,0 % | 28,0 % | 3,84 | 25 |
| Tumlebo | 2,6 % | 2,6 % | 5,3 % | 57,9 % | 31,6 % | 4,13 | 38 |
| Vejtøften | 9,4 % | 18,8 % | 31,3 % | 31,3 % | 9,4 % | 3,13 | 32 |
| Budstikken | 7,1 % | 7,1 % | 21,4 % | 42,9 % | 21,4 % | 3,64 | 28 |
| Korshavegård Børnehave | 0,0 % | 7,1 % | 14,3 % | 42,9 % | 35,7 % | 4,07 | 28 |
| Magdabørnehaven | 3,1 % | 9,4 % | 18,8 % | 59,4 % | 9,4 % | 3,63 | 32 |
| Refmosegård Børnehave | 4,9 % | 0,0 % | 12,2 % | 56,1 % | 26,8 % | 4,00 | 41 |
| Sengeløse Børnehave | 0,0 % | 9,4 % | 3,1 % | 31,3 % | 56,3 % | 4,34 | 32 |
| Agerhønen | 3,2 % | 3,2 % | 22,6 % | 38,7 % | 32,3 % | 3,94 | 31 |
| Bisværmønen | 0,0 % | 4,5 % | 4,5 % | 31,8 % | 59,1 % | 4,45 | 22 |
| Bjælken | 0,0 % | 4,8 % | 23,8 % | 47,6 % | 23,8 % | 3,90 | 21 |
| Blishønen | 0,0 % | 0,0 % | 18,2 % | 45,5 % | 36,4 % | 4,18 | 22 |
| Børnehuset Flinteby | 6,7 % | 3,3 % | 33,3 % | 40,0 % | 16,7 % | 3,57 | 30 |
| Børnehuset Føllet | 2,6 % | 5,1 % | 12,8 % | 48,7 % | 30,8 % | 4,00 | 39 |
| Børnehuset Kastanjely | 0,0 % | 12,0 % | 12,0 % | 56,0 % | 20,0 % | 3,84 | 25 |
| Børnehuset Solsikken | 10,5 % | 0,0 % | 15,8 % | 42,1 % | 31,6 % | 3,84 | 19 |
| Engen | 0,0 % | 5,0 % | 5,0 % | 55,0 % | 35,0 % | 4,20 | 20 |
| Gyngehesten | 2,9 % | 11,4 % | 17,1 % | 34,3 % | 34,3 % | 3,86 | 35 |
| Hallandsparken | 0,0 % | 0,0 % | 3,8 % | 42,3 % | 53,8 % | 4,50 | 26 |
| Hulen | 0,0 % | 8,3 % | 29,2 % | 58,3 % | 4,2 % | 3,58 | 24 |
| Højen | 6,7 % | 0,0 % | 13,3 % | 40,0 % | 40,0 % | 4,07 | 15 |
| Klokken | 6,5 % | 6,5 % | 9,7 % | 45,2 % | 32,3 % | 3,90 | 31 |
| Lunden | 0,0 % | 8,3 % | 25,0 % | 58,3 % | 8,3 % | 3,67 | 12 |
| Lyngen | 0,0 % | 16,1 % | 19,4 % | 35,5 % | 29,0 % | 3,77 | 31 |
| Lærken | 0,0 % | 5,0 % | 12,5 % | 47,5 % | 35,0 % | 4,13 | 40 |
| Mariehønen | 0,0 % | 0,0 % | 14,3 % | 51,4 % | 34,3 % | 4,20 | 35 |
| Ny Vesterby | 0,0 % | 0,0 % | 9,1 % | 48,5 % | 42,4 % | 4,33 | 33 |
| Nørreby | 16,2 % | 21,6 % | 16,2 % | 37,8 % | 8,1 % | 3,00 | 37 |
| Oasen | 2,6 % | 7,9 % | 18,4 % | 50,0 % | 21,1 % | 3,79 | 38 |
| Parkhaven | 0,0 % | 15,6 % | 12,5 % | 34,4 % | 37,5 % | 3,94 | 32 |
| Regnbuen | 0,0 % | 7,9 % | 7,9 % | 65,8 % | 18,4 % | 3,95 | 38 |
| Rævegraven | 2,9 % | 5,7 % | 14,3 % | 20,0 % | 57,1 % | 4,23 | 35 |
| Solhøj | 0,0 % | 13,8 % | 17,2 % | 48,3 % | 20,7 % | 3,76 | 29 |
| Stenbuen | 4,3 % | 8,7 % | 6,5 % | 58,7 % | 21,7 % | 3,85 | 46 |
| Stenmøllen | 0,0 % | 0,0 % | 4,4 % | 46,7 % | 48,9 % | 4,44 | 45 |
| Toppen | 0,0 % | 5,7 % | 22,9 % | 57,1 % | 14,3 % | 3,80 | 35 |
| Troldehuset | 0,0 % | 3,2 % | 3,2 % | 54,8 % | 38,7 % | 4,29 | 31 |
| Taastrupdal | 28,6 % | 7,1 % | 0,0 % | 50,0 % | 14,3 % | 3,14 | 14 |
| Taastruphøj | 4,2 % | 8,3 % | 20,8 % | 37,5 % | 29,2 % | 3,79 | 24 |
| Taastrupvang | 18,8 % | 12,5 % | 12,5 % | 43,8 % | 12,5 % | 3,19 | 16 |
| Vesterby | 0,0 % | 2,8 % | 13,9 % | 52,8 % | 30,6 % | 4,11 | 36 |
| Østerby | 3,8 % | 11,5 % | 11,5 % | 57,7 % | 15,4 % | 3,69 | 26 |
| Åen | 4,3 % | 13,0 % | 8,7 % | 43,5 % | 30,4 % | 3,83 | 23 |
| Grønhøj | 3,4 % | 3,4 % | 3,4 % | 31,0 % | 58,6 % | 4,38 | 29 |
| MiniGiro | 0,0 % | 3,0 % | 12,1 % | 60,6 % | 24,2 % | 4,06 | 33 |
| Hele landet | 1,4 % | 6,1 % | 13,7 % | 45,4 % | 33,4 % | 4,03 | 2094 |
| 40-50.000 indb. | 0,5 % | 5,9 % | 19,1 % | 47,1 % | 27,5 % | 3,95 | 204 |
| Region Hovedstaden | 1,7 % | 7,8 % | 14,5 % | 43,3 % | 32,7 % | 3,97 | 691 |

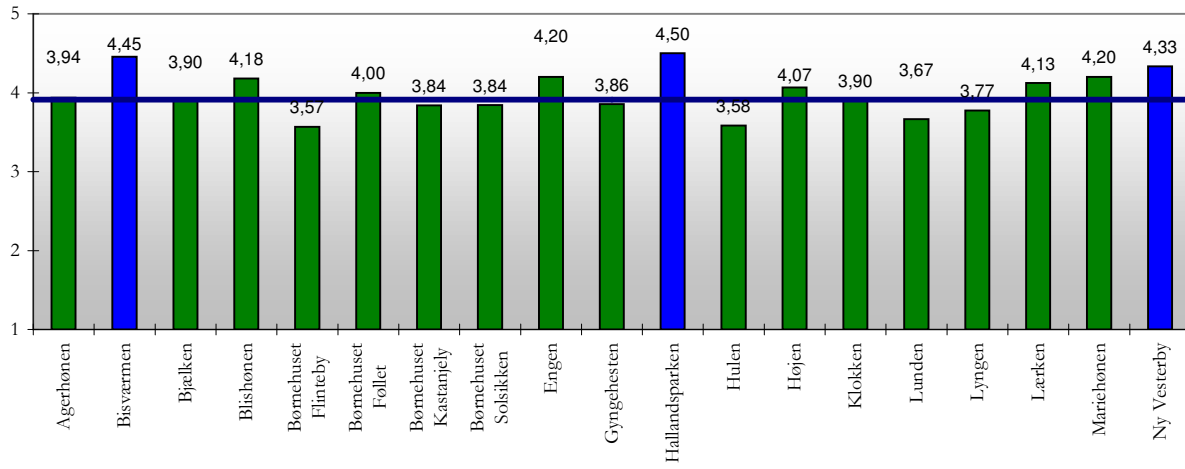
Vuggestuer



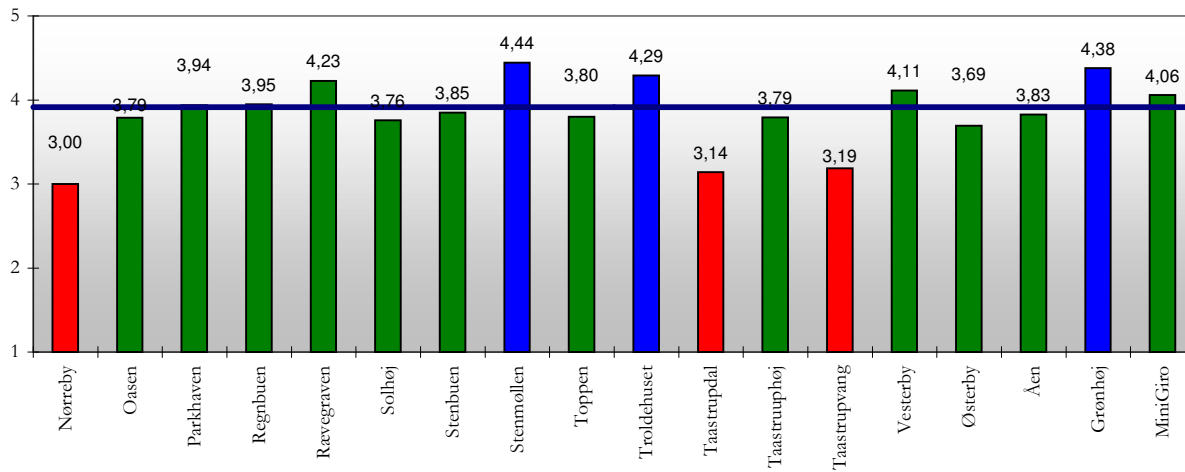
Børnehaver



Integrede institutioner

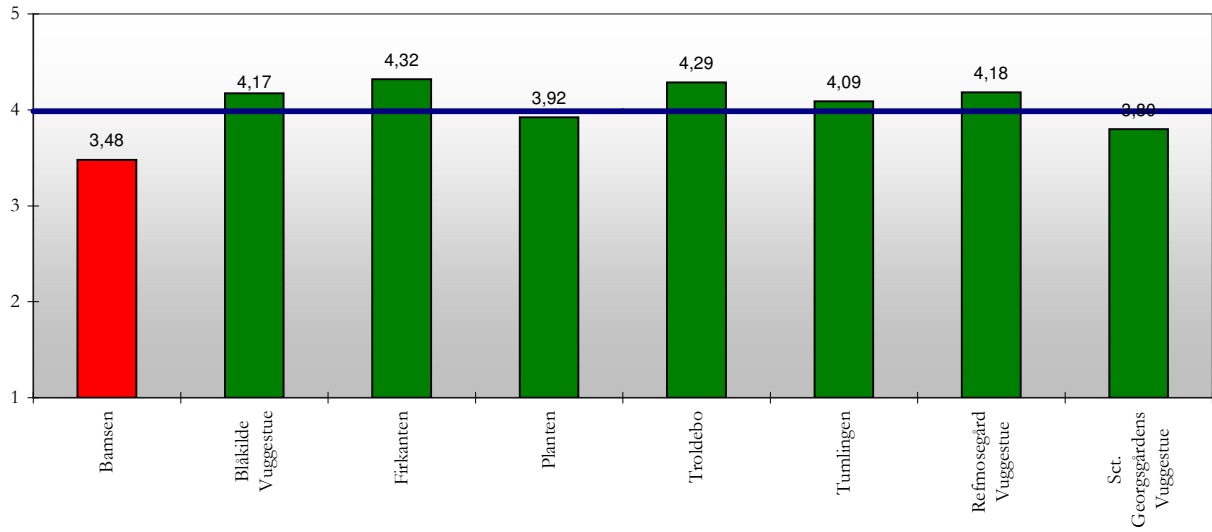


Integrede institutioner

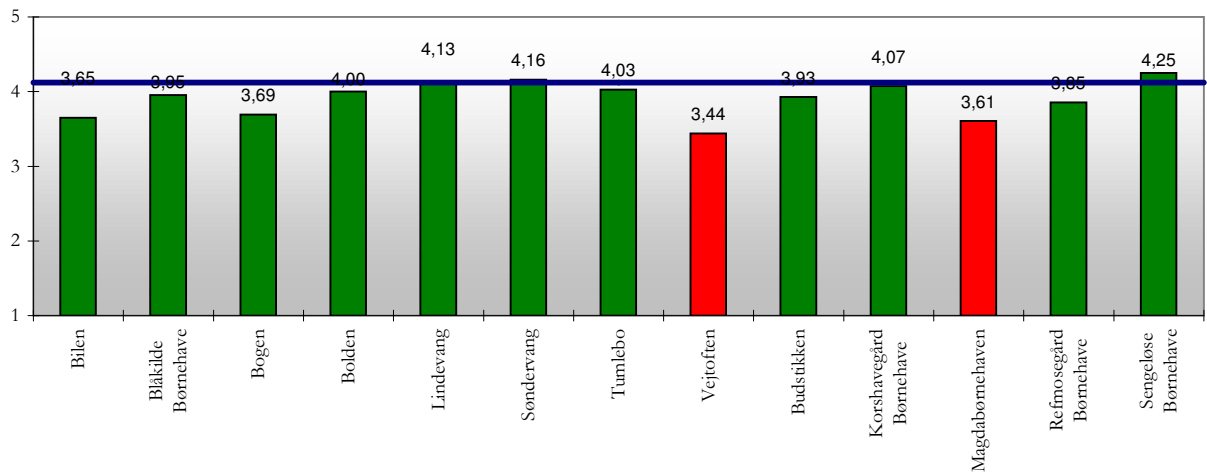


| Daginstitutionens evne til at udvikle børnenes sociale færdigheder | meget utilfreds | utilfreds | hverken/eller | tilfreds | meget tilfreds | Gennemsnits score | Antal besvarelser |
|--|------------------|-----------|---------------|----------|----------------|-------------------|-------------------|
| | Procentfordeling | | | | | | |
| Høje-Taastrup Kommune daginstitutioner | 1,3 % | 5,0 % | 17,0 % | 47,5 % | 29,3 % | 3,98 | 1627 |
| Bamsen | 0,0 % | 16,0 % | 28,0 % | 48,0 % | 8,0 % | 3,48 | 25 |
| Blåkilde Vuggestue | 0,0 % | 0,0 % | 20,7 % | 41,4 % | 37,9 % | 4,17 | 29 |
| Firkanten | 0,0 % | 4,5 % | 4,5 % | 45,5 % | 45,5 % | 4,32 | 22 |
| Planten | 0,0 % | 3,8 % | 15,4 % | 65,4 % | 15,4 % | 3,92 | 26 |
| Troldebo | 0,0 % | 4,8 % | 4,8 % | 47,6 % | 42,9 % | 4,29 | 21 |
| Tumlingen | 2,9 % | 0,0 % | 14,7 % | 50,0 % | 32,4 % | 4,09 | 34 |
| Refmosegård Vuggestue | 0,0 % | 4,5 % | 13,6 % | 40,9 % | 40,9 % | 4,18 | 22 |
| Sct. Georgsgårdens Vuggestue | 0,0 % | 10,0 % | 25,0 % | 40,0 % | 25,0 % | 3,80 | 20 |
| Bilen | 0,0 % | 10,0 % | 25,0 % | 55,0 % | 10,0 % | 3,65 | 20 |
| Blåkilde Børnehave | 0,0 % | 4,8 % | 23,8 % | 42,9 % | 28,6 % | 3,95 | 21 |
| Bogen | 7,7 % | 15,4 % | 7,7 % | 38,5 % | 30,8 % | 3,69 | 13 |
| Bolden | 0,0 % | 6,7 % | 26,7 % | 26,7 % | 40,0 % | 4,00 | 15 |
| Lindevang | 0,0 % | 0,0 % | 18,8 % | 50,0 % | 31,3 % | 4,13 | 32 |
| Søndervang | 0,0 % | 0,0 % | 24,0 % | 36,0 % | 40,0 % | 4,16 | 25 |
| Tumlebo | 0,0 % | 0,0 % | 25,6 % | 46,2 % | 28,2 % | 4,03 | 39 |
| Vejtøften | 2,9 % | 11,8 % | 32,4 % | 44,1 % | 8,8 % | 3,44 | 34 |
| Budstikken | 3,6 % | 10,7 % | 10,7 % | 39,3 % | 35,7 % | 3,93 | 28 |
| Korshavegård Børnehave | 0,0 % | 7,4 % | 7,4 % | 55,6 % | 29,6 % | 4,07 | 27 |
| Magdabørnehaven | 0,0 % | 9,1 % | 27,3 % | 57,6 % | 6,1 % | 3,61 | 33 |
| Refmosegård Børnehave | 4,9 % | 2,4 % | 14,6 % | 58,5 % | 19,5 % | 3,85 | 41 |
| Sengeløse Børnehave | 0,0 % | 0,0 % | 12,5 % | 50,0 % | 37,5 % | 4,25 | 32 |
| Agerhønen | 0,0 % | 6,3 % | 25,0 % | 40,6 % | 28,1 % | 3,91 | 32 |
| Bisværmen | 0,0 % | 0,0 % | 10,0 % | 45,0 % | 45,0 % | 4,35 | 20 |
| Bjælken | 0,0 % | 0,0 % | 27,3 % | 45,5 % | 27,3 % | 4,00 | 22 |
| Blishønen | 0,0 % | 0,0 % | 4,5 % | 63,6 % | 31,8 % | 4,27 | 22 |
| Børnehuset Flinteby | 6,1 % | 3,0 % | 30,3 % | 39,4 % | 21,2 % | 3,67 | 33 |
| Børnehuset Føllet | 2,8 % | 5,6 % | 11,1 % | 50,0 % | 30,6 % | 4,00 | 36 |
| Børnehuset Kastanjely | 0,0 % | 4,0 % | 12,0 % | 60,0 % | 24,0 % | 4,04 | 25 |
| Børnehuset Solsikken | 0,0 % | 9,5 % | 14,3 % | 47,6 % | 28,6 % | 3,95 | 21 |
| Engen | 0,0 % | 5,6 % | 5,6 % | 27,8 % | 61,1 % | 4,44 | 18 |
| Gyngestenen | 0,0 % | 11,4 % | 11,4 % | 57,1 % | 20,0 % | 3,86 | 35 |
| Hallandsparken | 0,0 % | 3,8 % | 7,7 % | 57,7 % | 30,8 % | 4,15 | 26 |
| Hulen | 0,0 % | 0,0 % | 31,8 % | 59,1 % | 9,1 % | 3,77 | 22 |
| Højen | 0,0 % | 0,0 % | 26,7 % | 46,7 % | 26,7 % | 4,00 | 15 |
| Klokken | 3,1 % | 6,3 % | 6,3 % | 56,3 % | 28,1 % | 4,00 | 32 |
| Lunden | 0,0 % | 8,3 % | 25,0 % | 58,3 % | 8,3 % | 3,67 | 12 |
| Lyngen | 6,7 % | 3,3 % | 16,7 % | 46,7 % | 26,7 % | 3,83 | 30 |
| Lærken | 0,0 % | 2,5 % | 20,0 % | 40,0 % | 37,5 % | 4,13 | 40 |
| Mariehønen | 0,0 % | 0,0 % | 5,7 % | 57,1 % | 37,1 % | 4,31 | 35 |
| Ny Vesterby | 0,0 % | 0,0 % | 9,1 % | 39,4 % | 51,5 % | 4,42 | 33 |
| Nørreby | 7,9 % | 21,1 % | 15,8 % | 36,8 % | 18,4 % | 3,37 | 38 |
| Oasen | 0,0 % | 2,6 % | 13,2 % | 57,9 % | 26,3 % | 4,08 | 38 |
| Parkhaven | 0,0 % | 0,0 % | 20,0 % | 53,3 % | 26,7 % | 4,07 | 30 |
| Regnbuen | 0,0 % | 10,8 % | 21,6 % | 43,2 % | 24,3 % | 3,81 | 37 |
| Rævegraven | 0,0 % | 9,1 % | 12,1 % | 33,3 % | 45,5 % | 4,15 | 33 |
| Solhøj | 0,0 % | 6,5 % | 29,0 % | 45,2 % | 19,4 % | 3,77 | 31 |
| Stenbuen | 0,0 % | 6,5 % | 17,4 % | 47,8 % | 28,3 % | 3,98 | 46 |
| Stenmøllen | 0,0 % | 0,0 % | 8,9 % | 42,2 % | 48,9 % | 4,40 | 45 |
| Toppen | 0,0 % | 2,9 % | 35,3 % | 47,1 % | 14,7 % | 3,74 | 34 |
| Troldehuset | 0,0 % | 3,1 % | 6,3 % | 46,9 % | 43,8 % | 4,31 | 32 |
| Taastrupdal | 18,2 % | 9,1 % | 9,1 % | 36,4 % | 27,3 % | 3,45 | 11 |
| Taastruphøj | 0,0 % | 4,0 % | 32,0 % | 44,0 % | 20,0 % | 3,80 | 25 |
| Taastrupvang | 5,9 % | 17,6 % | 23,5 % | 35,3 % | 17,6 % | 3,41 | 17 |
| Vesterby | 0,0 % | 2,8 % | 5,6 % | 72,2 % | 19,4 % | 4,08 | 36 |
| Østerby | 3,8 % | 3,8 % | 23,1 % | 53,8 % | 15,4 % | 3,73 | 26 |
| Åen | 5,6 % | 0,0 % | 5,6 % | 50,0 % | 38,9 % | 4,17 | 18 |
| Grønhøj | 0,0 % | 10,3 % | 3,4 % | 31,0 % | 55,2 % | 4,31 | 29 |
| MiniGiro | 3,0 % | 0,0 % | 21,2 % | 36,4 % | 39,4 % | 4,09 | 33 |
| Hele landet | 1,2 % | 4,2 % | 14,5 % | 47,1 % | 33,1 % | 4,07 | 2072 |
| 40-50.000 indb. | 0,5 % | 5,4 % | 21,6 % | 45,1 % | 27,5 % | 3,94 | 204 |
| Region Hovedstaden | 1,8 % | 4,4 % | 16,5 % | 45,0 % | 32,3 % | 4,02 | 684 |

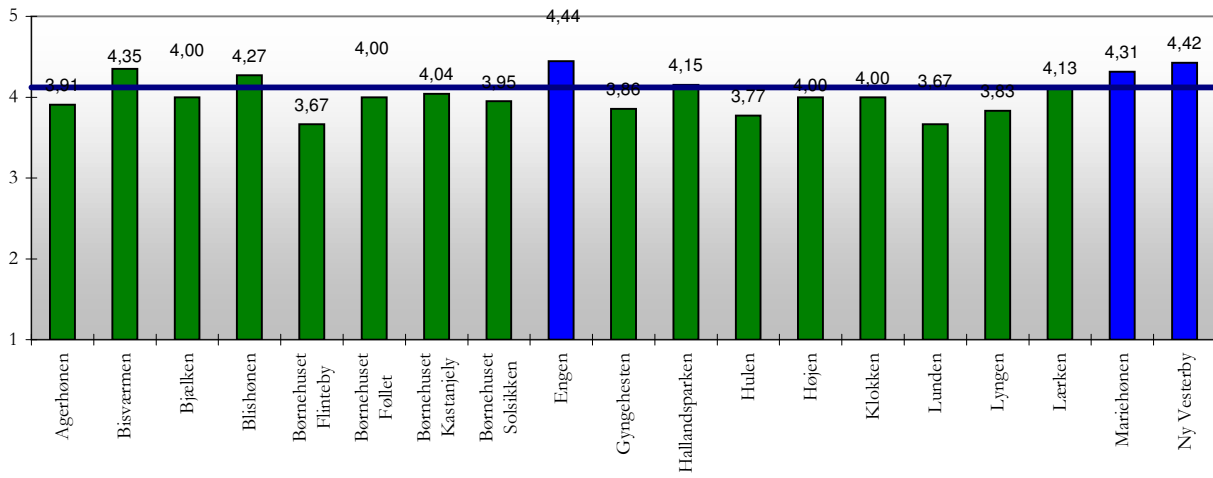
Vuggestuer



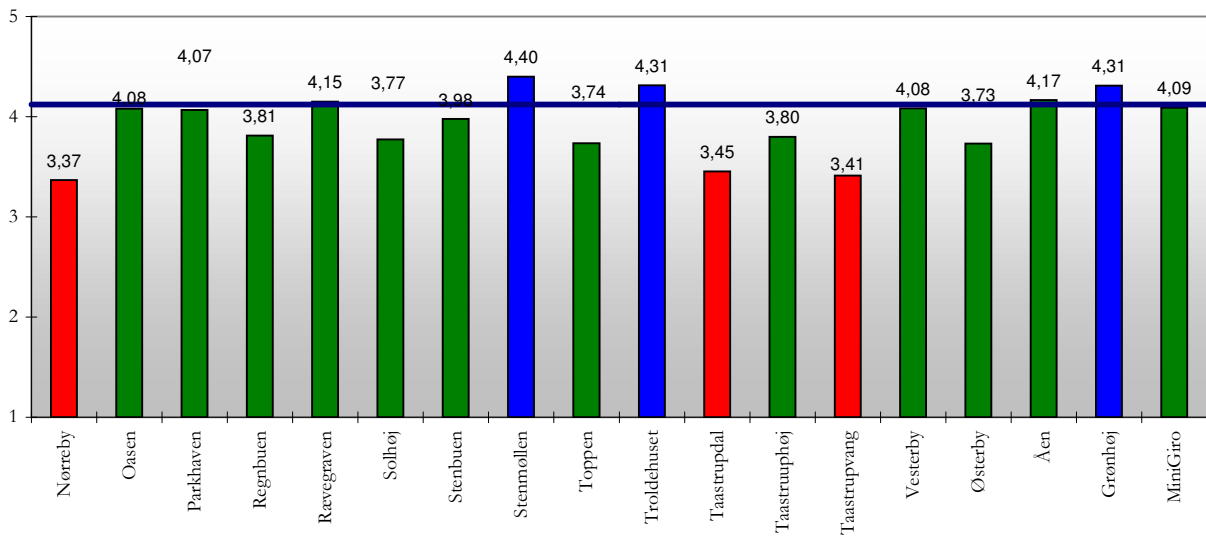
Børnehaver



Integrede Institutioner

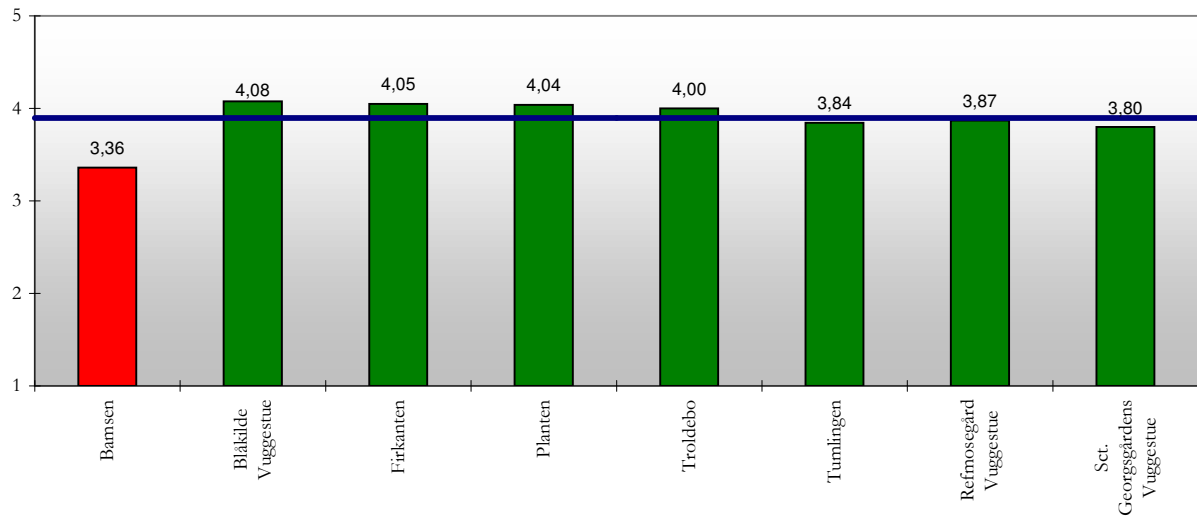


Integrede Institutioner

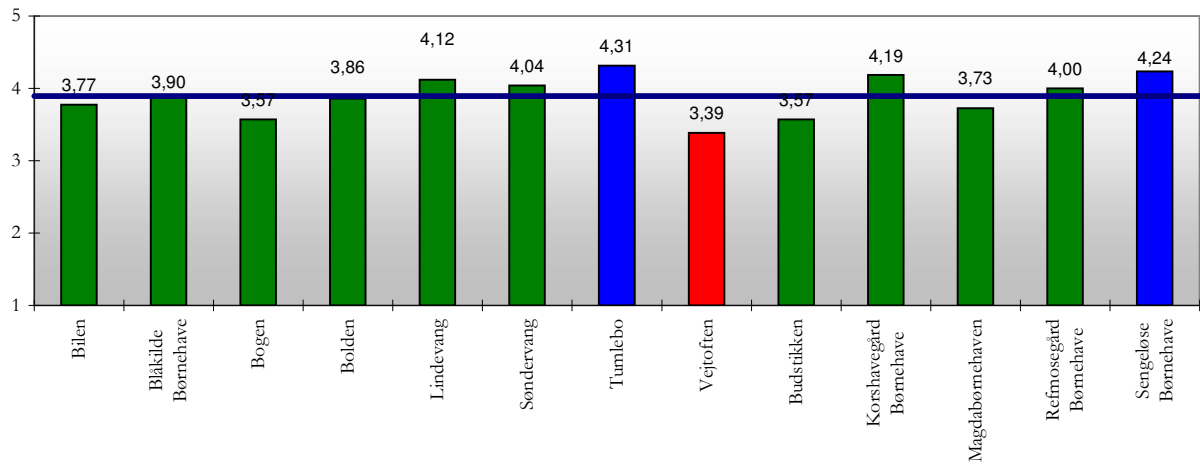


| Daginstitutionens evne til at stimulere børnenes kreativitet og fantasi | meget utilfreds | utilfreds | hverken/eller | tilfreds | meget tilfreds | Gennemsnits score | Antal besvarelser |
|---|------------------|-----------|---------------|----------|----------------|-------------------|-------------------|
| | Procentfordeling | | | | | | |
| Høje-Taastrup Kommune daginstitutioner | | | | | | | |
| Bamsen | 1,2 % | 7,0 % | 20,2 % | 44,1 % | 27,4 % | 3,90 | 1625 |
| Blåkilde Vuggestue | 0,0 % | 20,0 % | 32,0 % | 40,0 % | 8,0 % | 3,36 | 25 |
| Blåkilde Vuggestue | 0,0 % | 3,8 % | 15,4 % | 50,0 % | 30,8 % | 4,08 | 26 |
| Firkanten | 0,0 % | 4,8 % | 19,0 % | 42,9 % | 33,3 % | 4,05 | 21 |
| Planten | 0,0 % | 3,8 % | 15,4 % | 53,8 % | 26,9 % | 4,04 | 26 |
| Troldebo | 0,0 % | 4,5 % | 27,3 % | 31,8 % | 36,4 % | 4,00 | 22 |
| Tumlingen | 3,1 % | 6,3 % | 18,8 % | 46,9 % | 25,0 % | 3,84 | 32 |
| Refmosegård Vuggestue | 4,3 % | 4,3 % | 17,4 % | 47,8 % | 26,1 % | 3,87 | 23 |
| Sct. Georgsgårdens Vuggestue | 0,0 % | 5,0 % | 30,0 % | 45,0 % | 20,0 % | 3,80 | 20 |
| Bilen | 0,0 % | 9,1 % | 22,7 % | 50,0 % | 18,2 % | 3,77 | 22 |
| Blåkilde Børnehave | 0,0 % | 9,5 % | 23,8 % | 33,3 % | 33,3 % | 3,90 | 21 |
| Bogen | 0,0 % | 14,3 % | 28,6 % | 42,9 % | 14,3 % | 3,57 | 14 |
| Bolden | 0,0 % | 14,3 % | 21,4 % | 28,6 % | 35,7 % | 3,86 | 14 |
| Lindevang | 0,0 % | 3,0 % | 18,2 % | 42,4 % | 36,4 % | 4,12 | 33 |
| Søndervang | 0,0 % | 4,0 % | 28,0 % | 28,0 % | 40,0 % | 4,04 | 25 |
| Tumlebo | 0,0 % | 0,0 % | 14,3 % | 40,0 % | 45,7 % | 4,31 | 35 |
| Vejtoften | 3,2 % | 16,1 % | 32,3 % | 35,5 % | 12,9 % | 3,39 | 31 |
| Budstikken | 3,6 % | 7,1 % | 35,7 % | 35,7 % | 17,9 % | 3,57 | 28 |
| Korshavegård Børnehave | 0,0 % | 0,0 % | 18,5 % | 44,4 % | 37,0 % | 4,19 | 27 |
| Magdabørnehaven | 3,0 % | 6,1 % | 18,2 % | 60,6 % | 12,1 % | 3,73 | 33 |
| Refmosegård Børnehave | 5,0 % | 2,5 % | 20,0 % | 32,5 % | 40,0 % | 4,00 | 40 |
| Sengeløse Børnehave | 0,0 % | 2,9 % | 8,8 % | 50,0 % | 38,2 % | 4,24 | 34 |
| Agerhønen | 0,0 % | 3,1 % | 18,8 % | 46,9 % | 31,3 % | 4,06 | 32 |
| Bisværmen | 0,0 % | 0,0 % | 0,0 % | 42,9 % | 57,1 % | 4,57 | 21 |
| Bjælken | 0,0 % | 9,5 % | 19,0 % | 57,1 % | 14,3 % | 3,76 | 21 |
| Blishønen | 0,0 % | 4,8 % | 14,3 % | 42,9 % | 38,1 % | 4,14 | 21 |
| Børnehuset Flinteby | 6,1 % | 9,1 % | 27,3 % | 45,5 % | 12,1 % | 3,48 | 33 |
| Børnehuset Føllet | 0,0 % | 2,4 % | 19,5 % | 53,7 % | 24,4 % | 4,00 | 41 |
| Børnehuset Kastanjely | 0,0 % | 21,7 % | 8,7 % | 43,5 % | 26,1 % | 3,74 | 23 |
| Børnehuset Solsikken | 0,0 % | 9,1 % | 13,6 % | 40,9 % | 36,4 % | 4,05 | 22 |
| Engen | 0,0 % | 5,9 % | 11,8 % | 47,1 % | 35,3 % | 4,12 | 17 |
| Gyngehesten | 0,0 % | 8,8 % | 32,4 % | 44,1 % | 14,7 % | 3,65 | 34 |
| Hallandsparken | 0,0 % | 3,8 % | 11,5 % | 42,3 % | 42,3 % | 4,23 | 26 |
| Hulen | 0,0 % | 4,3 % | 8,7 % | 82,6 % | 4,3 % | 3,87 | 23 |
| Højen | 0,0 % | 0,0 % | 29,4 % | 52,9 % | 17,6 % | 3,88 | 17 |
| Klokken | 6,7 % | 3,3 % | 26,7 % | 40,0 % | 23,3 % | 3,70 | 30 |
| Lunden | 0,0 % | 7,1 % | 28,6 % | 57,1 % | 7,1 % | 3,64 | 14 |
| Lyngen | 0,0 % | 9,4 % | 15,6 % | 53,1 % | 21,9 % | 3,88 | 32 |
| Lærken | 0,0 % | 2,8 % | 25,0 % | 44,4 % | 27,8 % | 3,97 | 36 |
| Mariehønen | 0,0 % | 5,7 % | 11,4 % | 51,4 % | 31,4 % | 4,09 | 35 |
| Ny Vesterby | 0,0 % | 3,0 % | 12,1 % | 36,4 % | 48,5 % | 4,30 | 33 |
| Nørreby | 8,3 % | 19,4 % | 19,4 % | 27,8 % | 25,0 % | 3,42 | 36 |
| Oasen | 2,5 % | 7,5 % | 30,0 % | 47,5 % | 12,5 % | 3,60 | 40 |
| Parkhaven | 0,0 % | 0,0 % | 50,0 % | 28,6 % | 21,4 % | 3,71 | 28 |
| Regnbuen | 0,0 % | 10,5 % | 31,6 % | 42,1 % | 15,8 % | 3,63 | 38 |
| Rævegraven | 0,0 % | 11,8 % | 20,6 % | 23,5 % | 44,1 % | 4,00 | 34 |
| Solhøj | 3,3 % | 6,7 % | 36,7 % | 30,0 % | 23,3 % | 3,63 | 30 |
| Stenbuen | 0,0 % | 17,8 % | 26,7 % | 33,3 % | 22,2 % | 3,60 | 45 |
| Stenmøllen | 0,0 % | 2,2 % | 8,9 % | 53,3 % | 35,6 % | 4,22 | 45 |
| Toppen | 0,0 % | 5,7 % | 22,9 % | 62,9 % | 8,6 % | 3,74 | 35 |
| Troldehuset | 0,0 % | 6,3 % | 3,1 % | 43,8 % | 46,9 % | 4,31 | 32 |
| Taastrupdal | 15,4 % | 15,4 % | 15,4 % | 30,8 % | 23,1 % | 3,31 | 13 |
| Taastruphøj | 0,0 % | 12,0 % | 28,0 % | 44,0 % | 16,0 % | 3,64 | 25 |
| Taastrupvang | 6,3 % | 25,0 % | 18,8 % | 31,3 % | 18,8 % | 3,31 | 16 |
| Vesterby | 0,0 % | 5,7 % | 8,6 % | 62,9 % | 22,9 % | 4,03 | 35 |
| Østerby | 0,0 % | 7,7 % | 26,9 % | 34,6 % | 30,8 % | 3,88 | 26 |
| Åen | 0,0 % | 5,3 % | 5,3 % | 68,4 % | 21,1 % | 4,05 | 19 |
| Grønhøj | 3,4 % | 3,4 % | 6,9 % | 44,8 % | 41,4 % | 4,17 | 29 |
| MiniGiro | 0,0 % | 5,6 % | 11,1 % | 41,7 % | 41,7 % | 4,19 | 36 |
| Hele landet | 1,5 % | 5,9 % | 17,1 % | 45,0 % | 30,6 % | 3,97 | 2081 |
| 40-50.000 indb. | 1,5 % | 8,3 % | 19,1 % | 47,1 % | 24,0 % | 3,84 | 204 |
| Region Hovedstaden | 1,7 % | 5,8 % | 19,8 % | 44,0 % | 28,6 % | 3,92 | 686 |

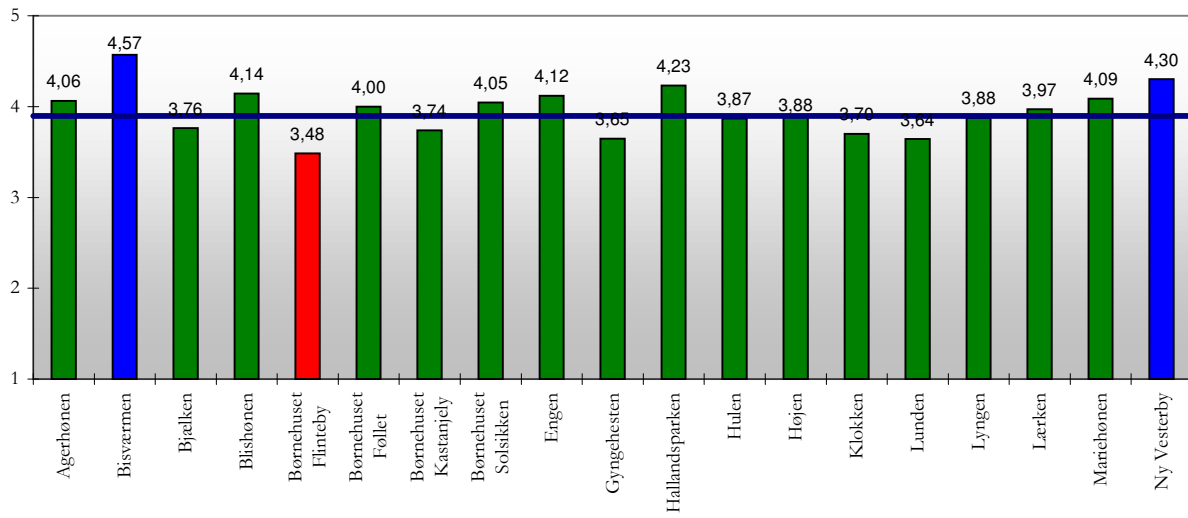
Vuggestuer



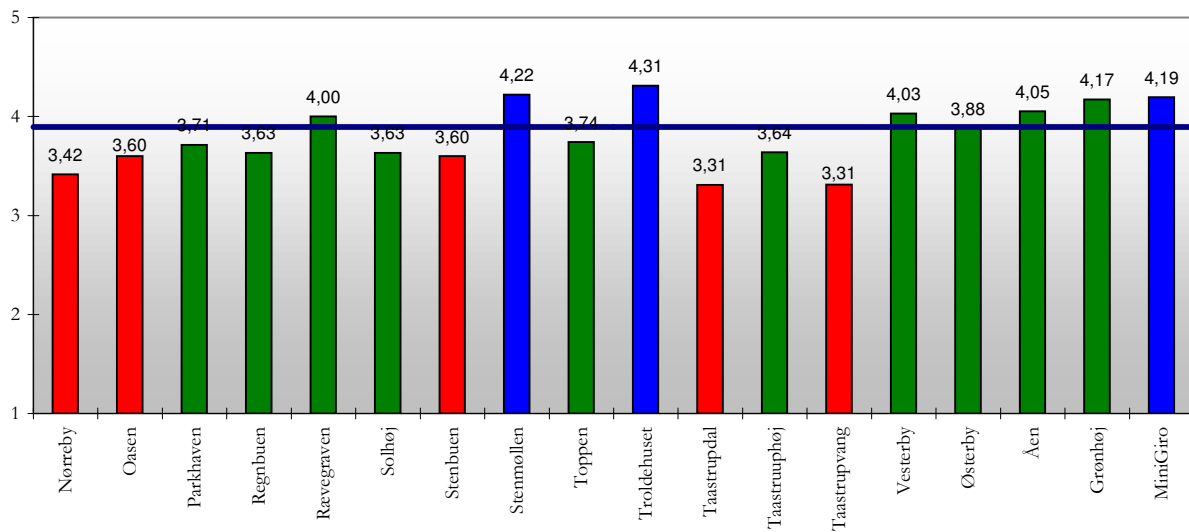
Børnehaver



Integrerede institutioner

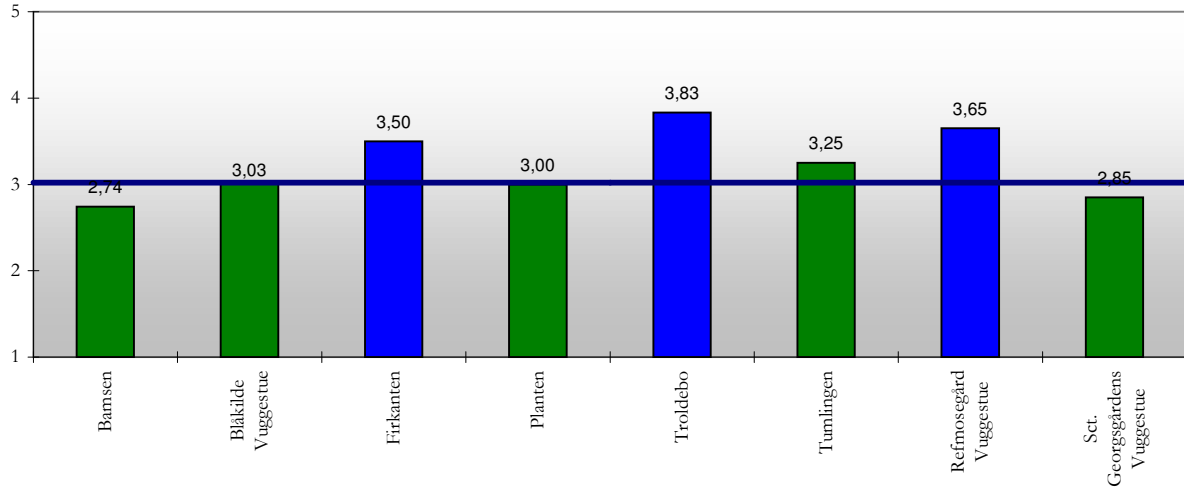


Integrede institutioner

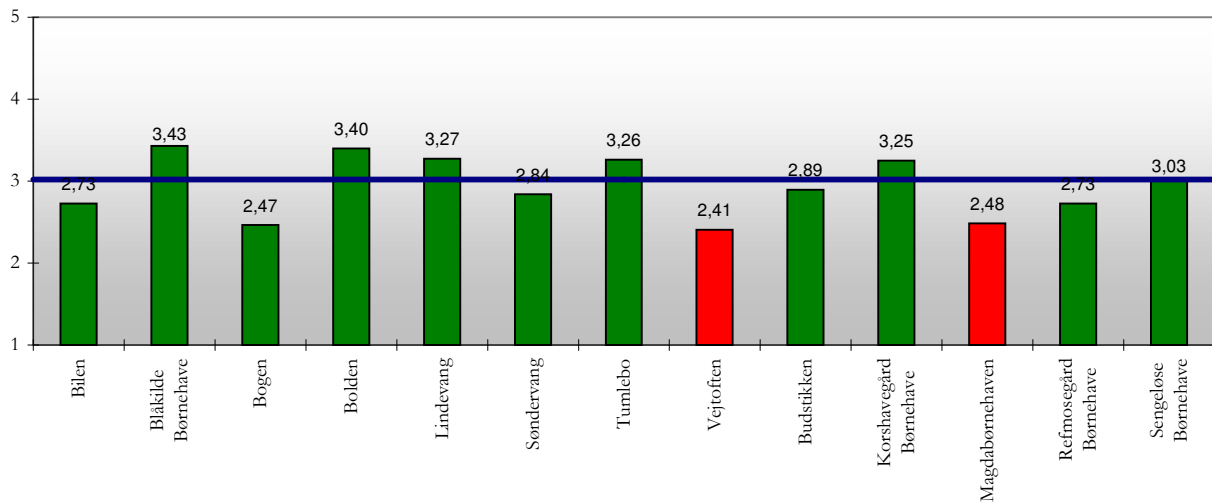


| Personalets tid til det enkelte barn | meget utilfreds | utilfreds | hverken/eller | tilfreds | meget tilfreds | Gennemsnits score | Antal besvarelser |
|---|------------------|-----------|---------------|----------|----------------|-------------------|-------------------|
| | Procentfordeling | | | | | | |
| Høje-Taastrup Kommune daginstitutioner | 10,0 % | 25,3 % | 26,2 % | 29,6 % | 8,9 % | 3,02 | 1647 |
| Bamsen | 14,8 % | 33,3 % | 18,5 % | 29,6 % | 3,7 % | 2,74 | 27 |
| Blåkilde Vuggestue | 6,7 % | 33,3 % | 20,0 % | 30,0 % | 10,0 % | 3,03 | 30 |
| Firkanten | 0,0 % | 22,7 % | 22,7 % | 36,4 % | 18,2 % | 3,50 | 22 |
| Planten | 6,9 % | 20,7 % | 41,4 % | 27,6 % | 3,4 % | 3,00 | 29 |
| Troldebo | 0,0 % | 16,7 % | 16,7 % | 33,3 % | 33,3 % | 3,83 | 24 |
| Tumlingen | 6,3 % | 21,9 % | 28,1 % | 28,1 % | 15,6 % | 3,25 | 32 |
| Refmosegård Vuggestue | 4,3 % | 8,7 % | 26,1 % | 39,1 % | 21,7 % | 3,65 | 23 |
| Sct. Georgsgårdens Vuggestue | 20,0 % | 30,0 % | 10,0 % | 25,0 % | 15,0 % | 2,85 | 20 |
| Bilen | 13,6 % | 31,8 % | 27,3 % | 22,7 % | 4,5 % | 2,73 | 22 |
| Blåkilde Børnehave | 4,8 % | 23,8 % | 19,0 % | 28,6 % | 23,8 % | 3,43 | 21 |
| Bogen | 6,7 % | 60,0 % | 13,3 % | 20,0 % | 0,0 % | 2,47 | 15 |
| Bolden | 13,3 % | 6,7 % | 20,0 % | 46,7 % | 13,3 % | 3,40 | 15 |
| Lindevang | 6,1 % | 30,3 % | 12,1 % | 33,3 % | 18,2 % | 3,27 | 33 |
| Søndervang | 4,0 % | 36,0 % | 40,0 % | 12,0 % | 8,0 % | 2,84 | 25 |
| Tumlebo | 0,0 % | 18,4 % | 39,5 % | 39,5 % | 2,6 % | 3,26 | 38 |
| Vejtøften | 15,6 % | 46,9 % | 21,9 % | 12,5 % | 3,1 % | 2,41 | 32 |
| Budstikken | 14,3 % | 21,4 % | 35,7 % | 17,9 % | 10,7 % | 2,89 | 28 |
| Korshavegård Børnehave | 7,1 % | 21,4 % | 25,0 % | 32,1 % | 14,3 % | 3,25 | 28 |
| Magdabørnehaven | 15,2 % | 39,4 % | 27,3 % | 18,2 % | 0,0 % | 2,48 | 33 |
| Refmosegård Børnehave | 15,0 % | 30,0 % | 25,0 % | 27,5 % | 2,5 % | 2,73 | 40 |
| Sengeløse Børnehave | 12,1 % | 24,2 % | 21,2 % | 33,3 % | 9,1 % | 3,03 | 33 |
| Agerhønen | 15,2 % | 15,2 % | 24,2 % | 33,3 % | 12,1 % | 3,12 | 33 |
| Bisværmøen | 4,5 % | 13,6 % | 31,8 % | 18,2 % | 31,8 % | 3,59 | 22 |
| Bjælken | 26,1 % | 30,4 % | 13,0 % | 30,4 % | 0,0 % | 2,48 | 23 |
| Blishønen | 23,8 % | 23,8 % | 33,3 % | 14,3 % | 4,8 % | 2,52 | 21 |
| Børnehuset Flinteby | 0,0 % | 26,7 % | 33,3 % | 33,3 % | 6,7 % | 3,20 | 30 |
| Børnehuset Føllet | 7,1 % | 38,1 % | 38,1 % | 11,9 % | 4,8 % | 2,69 | 42 |
| Børnehuset Kastanjely | 15,4 % | 30,8 % | 19,2 % | 23,1 % | 11,5 % | 2,85 | 26 |
| Børnehuset Solsikken | 20,0 % | 20,0 % | 20,0 % | 30,0 % | 10,0 % | 2,90 | 20 |
| Engen | 10,5 % | 5,3 % | 42,1 % | 15,8 % | 26,3 % | 3,42 | 19 |
| Gyngehesten | 25,7 % | 37,1 % | 17,1 % | 17,1 % | 2,9 % | 2,34 | 35 |
| Hallandsparken | 0,0 % | 8,0 % | 20,0 % | 52,0 % | 20,0 % | 3,84 | 25 |
| Hulen | 4,3 % | 17,4 % | 34,8 % | 43,5 % | 0,0 % | 3,17 | 23 |
| Højen | 13,3 % | 13,3 % | 26,7 % | 26,7 % | 20,0 % | 3,27 | 15 |
| Klokken | 0,0 % | 25,8 % | 16,1 % | 45,2 % | 12,9 % | 3,45 | 31 |
| Lunden | 18,8 % | 37,5 % | 18,8 % | 25,0 % | 0,0 % | 2,50 | 16 |
| Lyngen | 15,2 % | 27,3 % | 24,2 % | 33,3 % | 0,0 % | 2,76 | 33 |
| Lærken | 2,6 % | 30,8 % | 28,2 % | 35,9 % | 2,6 % | 3,05 | 39 |
| Mariehønen | 2,9 % | 31,4 % | 31,4 % | 34,3 % | 0,0 % | 2,97 | 35 |
| Ny Vesterby | 0,0 % | 25,0 % | 28,1 % | 28,1 % | 18,8 % | 3,41 | 32 |
| Nørreby | 40,0 % | 14,3 % | 28,6 % | 17,1 % | 0,0 % | 2,23 | 35 |
| Oasen | 10,3 % | 28,2 % | 28,2 % | 23,1 % | 10,3 % | 2,95 | 39 |
| Parkhaven | 16,1 % | 45,2 % | 22,6 % | 9,7 % | 6,5 % | 2,45 | 31 |
| Regnbuen | 5,1 % | 33,3 % | 23,1 % | 30,8 % | 7,7 % | 3,03 | 39 |
| Rævegraven | 11,4 % | 25,7 % | 17,1 % | 31,4 % | 14,3 % | 3,11 | 35 |
| Solhøj | 11,1 % | 14,8 % | 22,2 % | 44,4 % | 7,4 % | 3,22 | 27 |
| Stenbuen | 11,6 % | 30,2 % | 30,2 % | 20,9 % | 7,0 % | 2,81 | 43 |
| Stenmøllen | 0,0 % | 9,1 % | 25,0 % | 50,0 % | 15,9 % | 3,73 | 44 |
| Toppen | 5,7 % | 20,0 % | 40,0 % | 28,6 % | 5,7 % | 3,09 | 35 |
| Troldehuset | 6,7 % | 30,0 % | 26,7 % | 33,3 % | 3,3 % | 2,97 | 30 |
| Taastrupdal | 38,5 % | 7,7 % | 7,7 % | 30,8 % | 15,4 % | 2,77 | 13 |
| Taastruphøj | 8,7 % | 26,1 % | 26,1 % | 26,1 % | 13,0 % | 3,09 | 23 |
| Taastrupvang | 18,8 % | 31,3 % | 6,3 % | 43,8 % | 0,0 % | 2,75 | 16 |
| Vesterby | 5,7 % | 20,0 % | 51,4 % | 20,0 % | 2,9 % | 2,94 | 35 |
| Østerby | 15,4 % | 23,1 % | 34,6 % | 26,9 % | 0,0 % | 2,73 | 26 |
| Åen | 4,8 % | 19,0 % | 23,8 % | 42,9 % | 9,5 % | 3,33 | 21 |
| Grønhøj | 3,3 % | 16,7 % | 20,0 % | 53,3 % | 6,7 % | 3,43 | 30 |
| MiniGiro | 5,7 % | 14,3 % | 28,6 % | 45,7 % | 5,7 % | 3,31 | 35 |
| Hele landet | 7,3 % | 23,8 % | 24,0 % | 32,9 % | 12,0 % | 3,18 | 2057 |
| 40-50.000 indb. | 7,4 % | 26,2 % | 28,2 % | 31,2 % | 6,9 % | 3,04 | 202 |
| Region Hovedstaden | 7,9 % | 22,6 % | 23,7 % | 32,9 % | 12,8 % | 3,2 | 680 |

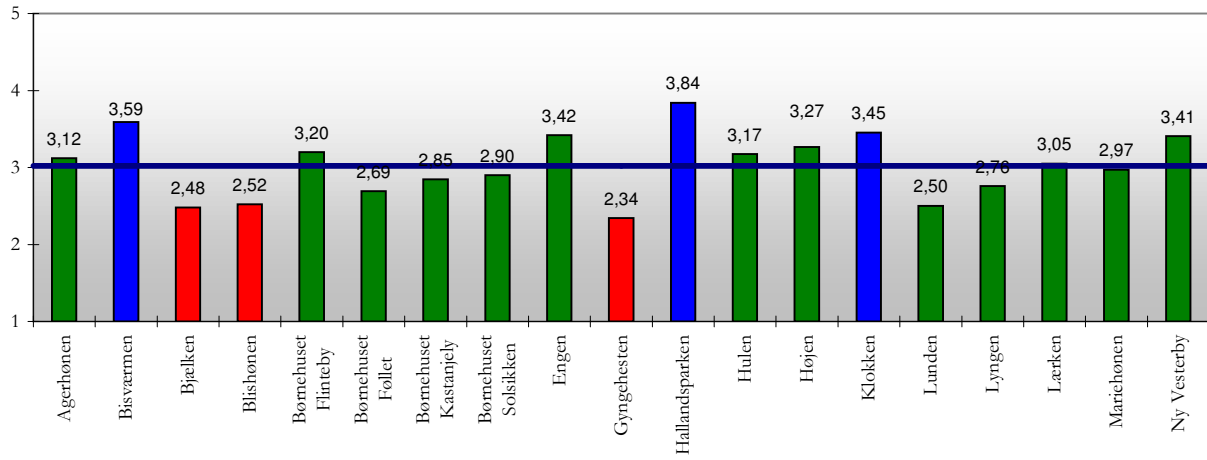
Vuggestuer



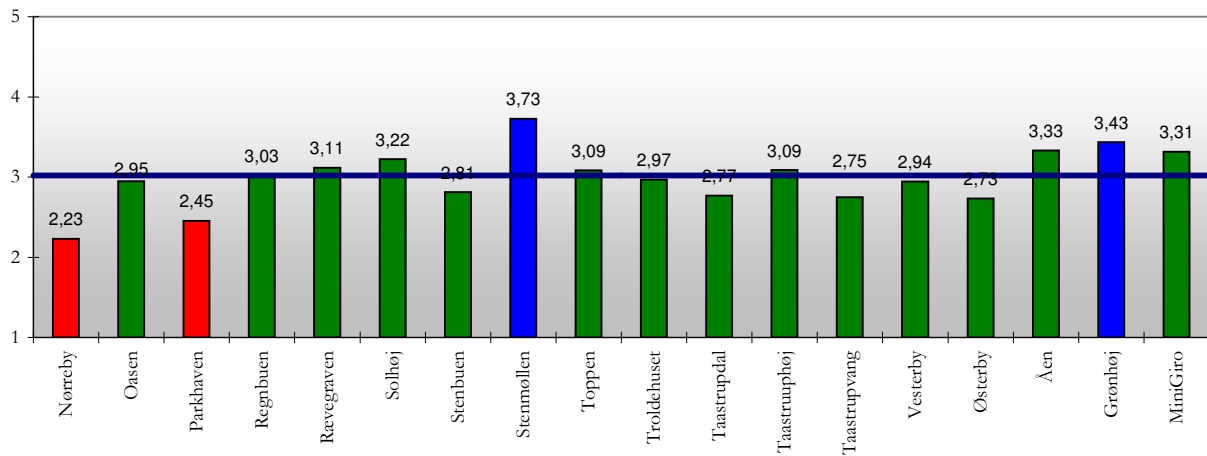
Børnehaver



Integrede institutioner

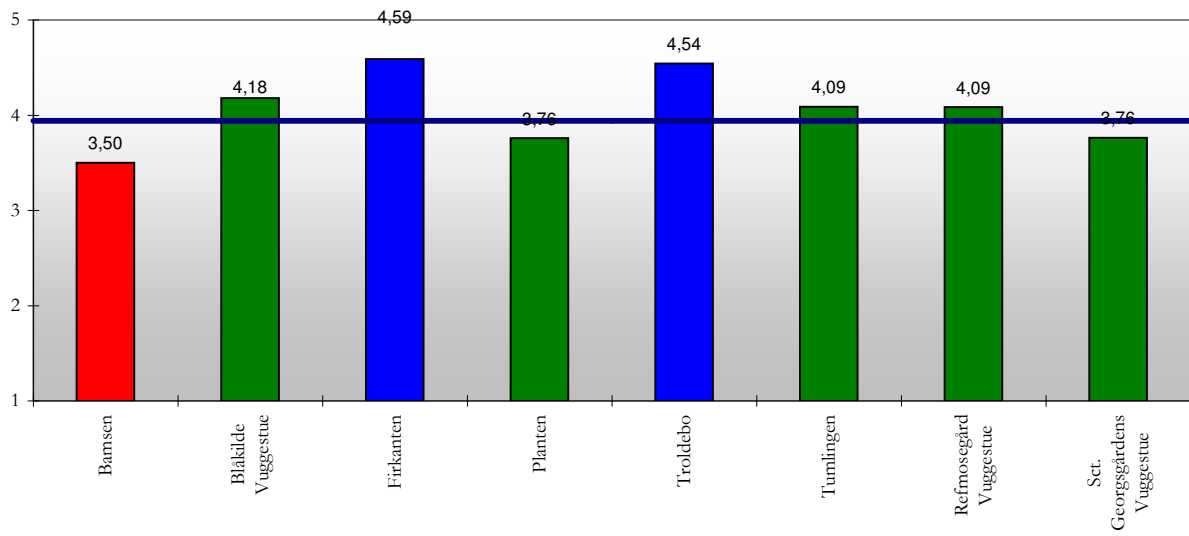


Integrede institutioner

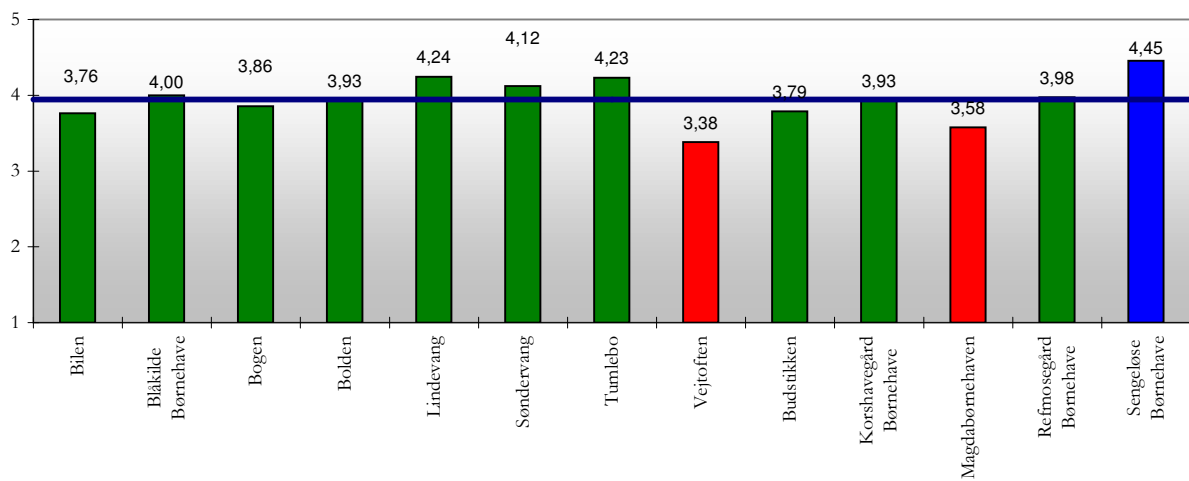


| Personalets engagement i hverdagen | meget utilfreds | utilfreds | hverken/eller | tilfreds | meget tilfreds | Gennemsnits score | Antal besvarelser |
|---|------------------|-----------|---------------|----------|----------------|-------------------|-------------------|
| | Procentfordeling | | | | | | |
| Høje-Taastrup Kommune daginstitutioner | 2,0 % | 7,5 % | 16,7 % | 41,8 % | 32,0 % | 3,94 | 1663 |
| Bamsen | 0,0 % | 19,2 % | 30,8 % | 30,8 % | 19,2 % | 3,50 | 26 |
| Blåkilde Vuggestue | 3,6 % | 0,0 % | 10,7 % | 46,4 % | 39,3 % | 4,18 | 28 |
| Firkanten | 0,0 % | 0,0 % | 13,6 % | 13,6 % | 72,7 % | 4,59 | 22 |
| Planten | 0,0 % | 10,3 % | 20,7 % | 51,7 % | 17,2 % | 3,76 | 29 |
| Troldebo | 0,0 % | 0,0 % | 4,2 % | 37,5 % | 58,3 % | 4,54 | 24 |
| Tumlingen | 2,9 % | 0,0 % | 14,7 % | 50,0 % | 32,4 % | 4,09 | 34 |
| Refmosegård Vuggestue | 4,3 % | 8,7 % | 4,3 % | 39,1 % | 43,5 % | 4,09 | 23 |
| Sct. Georgsgårdens Vuggestue | 0,0 % | 14,3 % | 14,3 % | 52,4 % | 19,0 % | 3,76 | 21 |
| Bilen | 0,0 % | 4,8 % | 33,3 % | 42,9 % | 19,0 % | 3,76 | 21 |
| Blåkilde Børnehave | 4,8 % | 9,5 % | 4,8 % | 42,9 % | 38,1 % | 4,00 | 21 |
| Bogen | 0,0 % | 14,3 % | 14,3 % | 42,9 % | 28,6 % | 3,86 | 14 |
| Bolden | 0,0 % | 13,3 % | 13,3 % | 40,0 % | 33,3 % | 3,93 | 15 |
| Lindevang | 0,0 % | 3,0 % | 18,2 % | 30,3 % | 48,5 % | 4,24 | 33 |
| Søndervang | 0,0 % | 0,0 % | 28,0 % | 32,0 % | 40,0 % | 4,12 | 25 |
| Tumlebo | 0,0 % | 0,0 % | 20,5 % | 35,9 % | 43,6 % | 4,23 | 39 |
| Vejtøften | 8,8 % | 8,8 % | 35,3 % | 29,4 % | 17,6 % | 3,38 | 34 |
| Budstikken | 3,6 % | 14,3 % | 17,9 % | 28,6 % | 35,7 % | 3,79 | 28 |
| Korshavegård Børnehave | 0,0 % | 14,3 % | 17,9 % | 28,6 % | 39,3 % | 3,93 | 28 |
| Magdabørnehaven | 0,0 % | 9,1 % | 33,3 % | 48,5 % | 9,1 % | 3,58 | 33 |
| Refmosegård Børnehave | 5,0 % | 5,0 % | 12,5 % | 42,5 % | 35,0 % | 3,98 | 40 |
| Sengeløse Børnehave | 0,0 % | 6,1 % | 0,0 % | 36,4 % | 57,6 % | 4,45 | 33 |
| Agerhønen | 0,0 % | 6,7 % | 30,0 % | 33,3 % | 30,0 % | 3,87 | 30 |
| Bisværmøen | 0,0 % | 0,0 % | 0,0 % | 26,3 % | 73,7 % | 4,74 | 19 |
| Bjælken | 0,0 % | 4,5 % | 13,6 % | 68,2 % | 13,6 % | 3,91 | 22 |
| Blishønen | 0,0 % | 9,5 % | 23,8 % | 33,3 % | 33,3 % | 3,90 | 21 |
| Børnehuset Flinteby | 3,0 % | 12,1 % | 30,3 % | 36,4 % | 18,2 % | 3,55 | 33 |
| Børnehuset Føllet | 0,0 % | 7,3 % | 14,6 % | 48,8 % | 29,3 % | 4,00 | 41 |
| Børnehuset Kastanjely | 0,0 % | 0,0 % | 19,2 % | 50,0 % | 30,8 % | 4,12 | 26 |
| Børnehuset Solsikken | 4,8 % | 19,0 % | 0,0 % | 57,1 % | 19,0 % | 3,67 | 21 |
| Engen | 0,0 % | 0,0 % | 15,0 % | 45,0 % | 40,0 % | 4,25 | 20 |
| Gyngehesten | 0,0 % | 17,1 % | 14,3 % | 40,0 % | 28,6 % | 3,80 | 35 |
| Hallandsparken | 0,0 % | 0,0 % | 4,2 % | 54,2 % | 41,7 % | 4,38 | 24 |
| Hulen | 0,0 % | 13,0 % | 30,4 % | 56,5 % | 0,0 % | 3,43 | 23 |
| Højen | 0,0 % | 12,5 % | 25,0 % | 25,0 % | 37,5 % | 3,88 | 16 |
| Klokken | 0,0 % | 12,9 % | 9,7 % | 38,7 % | 38,7 % | 4,03 | 31 |
| Lunden | 6,7 % | 6,7 % | 33,3 % | 46,7 % | 6,7 % | 3,40 | 15 |
| Lyngen | 2,9 % | 8,8 % | 17,6 % | 47,1 % | 23,5 % | 3,79 | 34 |
| Lærken | 0,0 % | 4,8 % | 7,1 % | 54,8 % | 33,3 % | 4,17 | 42 |
| Mariehønen | 0,0 % | 2,9 % | 17,1 % | 54,3 % | 25,7 % | 4,03 | 35 |
| Ny Vesterby | 0,0 % | 0,0 % | 12,5 % | 59,4 % | 28,1 % | 4,16 | 32 |
| Nørreby | 16,2 % | 21,6 % | 16,2 % | 37,8 % | 8,1 % | 3,00 | 37 |
| Oasen | 2,6 % | 15,4 % | 17,9 % | 43,6 % | 20,5 % | 3,64 | 39 |
| Parkhaven | 6,5 % | 9,7 % | 29,0 % | 38,7 % | 16,1 % | 3,48 | 31 |
| Regnbuen | 0,0 % | 2,4 % | 14,6 % | 41,5 % | 41,5 % | 4,22 | 41 |
| Rævegraven | 2,9 % | 14,7 % | 8,8 % | 32,4 % | 41,2 % | 3,94 | 34 |
| Solhøj | 3,3 % | 6,7 % | 16,7 % | 46,7 % | 26,7 % | 3,87 | 30 |
| Stenbuen | 4,3 % | 4,3 % | 26,1 % | 43,5 % | 21,7 % | 3,74 | 46 |
| Stenmøllen | 0,0 % | 0,0 % | 2,2 % | 42,2 % | 55,6 % | 4,53 | 45 |
| Toppen | 0,0 % | 11,8 % | 23,5 % | 44,1 % | 20,6 % | 3,74 | 34 |
| Troldehuset | 0,0 % | 3,1 % | 3,1 % | 46,9 % | 46,9 % | 4,38 | 32 |
| Taastrupdal | 25,0 % | 0,0 % | 16,7 % | 25,0 % | 33,3 % | 3,42 | 12 |
| Taastruphøj | 0,0 % | 8,0 % | 24,0 % | 32,0 % | 36,0 % | 3,96 | 25 |
| Taastrupvang | 5,9 % | 5,9 % | 41,2 % | 35,3 % | 11,8 % | 3,41 | 17 |
| Vesterby | 6,1 % | 0,0 % | 24,2 % | 45,5 % | 24,2 % | 3,82 | 33 |
| Østerby | 3,8 % | 15,4 % | 23,1 % | 42,3 % | 15,4 % | 3,50 | 26 |
| Åen | 0,0 % | 12,5 % | 8,3 % | 41,7 % | 37,5 % | 4,04 | 24 |
| Grønhøj | 0,0 % | 10,0 % | 3,3 % | 20,0 % | 66,7 % | 4,43 | 30 |
| MiniGiro | 0,0 % | 5,6 % | 5,6 % | 58,3 % | 30,6 % | 4,14 | 36 |
| Hele landet | 1,7 % | 6,0 % | 14,5 % | 46,1 % | 31,8 % | 4,00 | 2096 |
| 40-50.000 indb. | 2,4 % | 5,3 % | 17,9 % | 49,8 % | 24,6 % | 3,89 | 207 |
| Region Hovedstaden | 2,0 % | 5,7 % | 15,5 % | 44,7 % | 32,1 % | 3,99 | 698 |

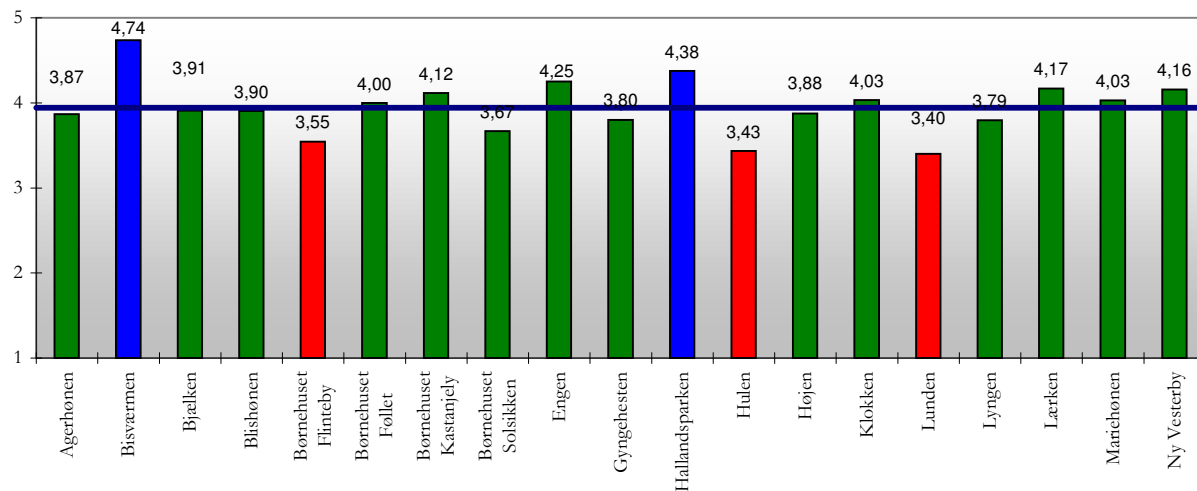
Vuggestuer



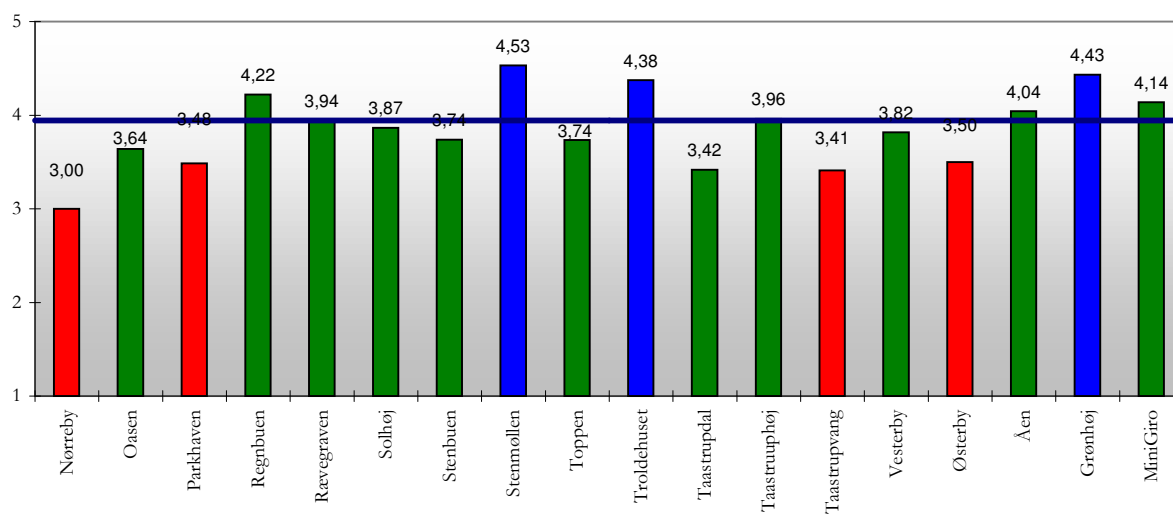
Børnehaver



Integrede institutioner

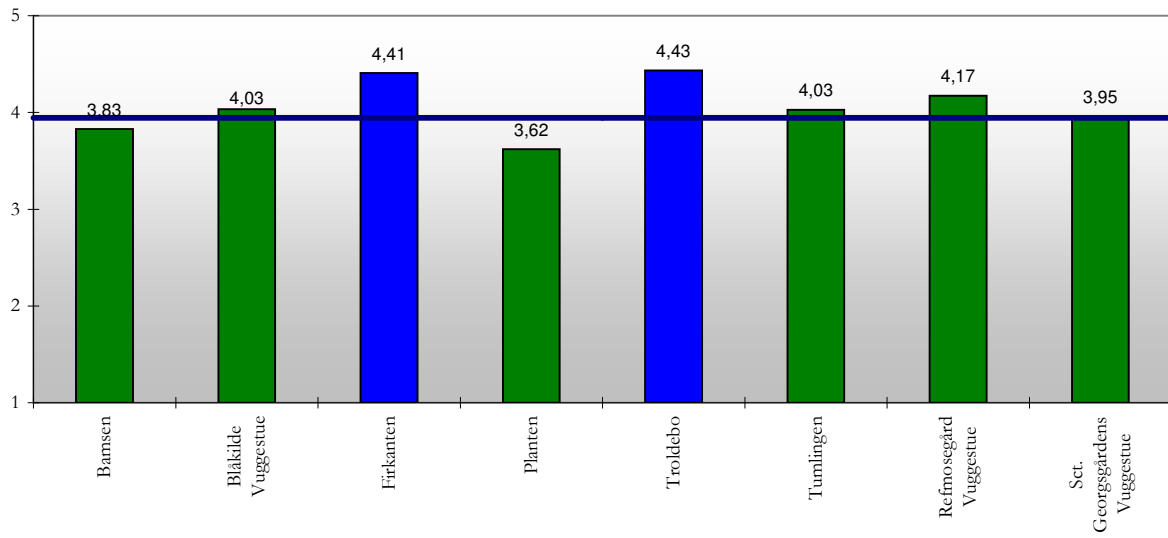


Integrede institutioner

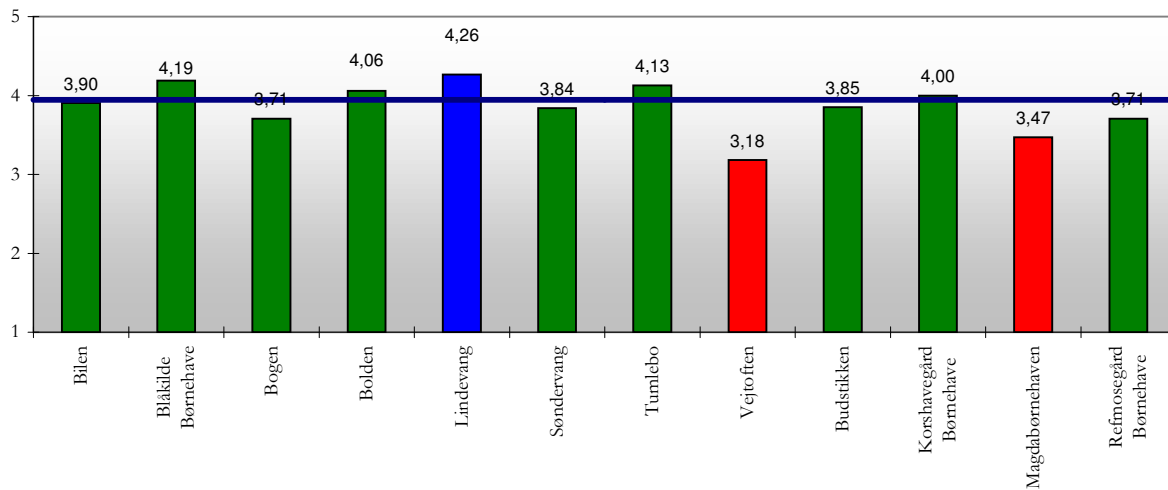


| Den daglige kontakt til personalet | meget utilfreds | utilfreds | hverken/eller | tilfreds | meget tilfreds | Gennemsnits score | Antal besvarelser |
|---|-----------------|-----------|---------------|----------|----------------|-------------------|-------------------|
| Procentfordeling | | | | | | | |
| Høje-Taastrup Kommune daginstitutioner | 2,4 % | 6,6 % | 15,3 % | 45,6 % | 30,1 % | 3,94 | 1696 |
| Bamsen | 0,0 % | 13,8 % | 13,8 % | 48,3 % | 24,1 % | 3,83 | 29 |
| Blåkilde Vuggestue | 3,4 % | 3,4 % | 13,8 % | 44,8 % | 34,5 % | 4,03 | 29 |
| Firkanten | 0,0 % | 4,5 % | 9,1 % | 27,3 % | 59,1 % | 4,41 | 22 |
| Planten | 6,9 % | 6,9 % | 17,2 % | 55,2 % | 13,8 % | 3,62 | 29 |
| Troldebo | 0,0 % | 0,0 % | 0,0 % | 56,5 % | 43,5 % | 4,43 | 23 |
| Tumlingen | 5,7 % | 2,9 % | 11,4 % | 42,9 % | 37,1 % | 4,03 | 35 |
| Refmosegård Vuggestue | 0,0 % | 8,7 % | 8,7 % | 39,1 % | 43,5 % | 4,17 | 23 |
| Sct. Georgsgårdens Vuggestue | 0,0 % | 4,5 % | 27,3 % | 36,4 % | 31,8 % | 3,95 | 22 |
| Bilen | 4,8 % | 9,5 % | 14,3 % | 33,3 % | 38,1 % | 3,90 | 21 |
| Blåkilde Børnehave | 0,0 % | 4,8 % | 14,3 % | 38,1 % | 42,9 % | 4,19 | 21 |
| Bogen | 5,9 % | 5,9 % | 29,4 % | 29,4 % | 29,4 % | 3,71 | 17 |
| Bolden | 0,0 % | 0,0 % | 17,6 % | 58,8 % | 23,5 % | 4,06 | 17 |
| Lindevang | 0,0 % | 2,9 % | 8,8 % | 47,1 % | 41,2 % | 4,26 | 34 |
| Søndervang | 0,0 % | 16,0 % | 20,0 % | 28,0 % | 36,0 % | 3,84 | 25 |
| Tumlebo | 0,0 % | 0,0 % | 17,9 % | 51,3 % | 30,8 % | 4,13 | 39 |
| Vejtøften | 9,1 % | 24,2 % | 18,2 % | 36,4 % | 12,1 % | 3,18 | 33 |
| Budstikken | 3,7 % | 7,4 % | 11,1 % | 55,6 % | 22,2 % | 3,85 | 27 |
| Korshavegård Børnehave | 0,0 % | 10,7 % | 17,9 % | 32,1 % | 39,3 % | 4,00 | 28 |
| Magdabørnehaven | 0,0 % | 15,6 % | 31,3 % | 43,8 % | 9,4 % | 3,47 | 32 |
| Refmosegård Børnehave | 4,9 % | 4,9 % | 24,4 % | 46,3 % | 19,5 % | 3,71 | 41 |
| Sengeløse Børnehave | 3,0 % | 0,0 % | 0,0 % | 51,5 % | 45,5 % | 4,36 | 33 |
| Agerhønen | 0,0 % | 2,9 % | 23,5 % | 47,1 % | 26,5 % | 3,97 | 34 |
| Bisværmen | 0,0 % | 4,5 % | 0,0 % | 45,5 % | 50,0 % | 4,41 | 22 |
| Bjælken | 0,0 % | 4,8 % | 9,5 % | 66,7 % | 19,0 % | 4,00 | 21 |
| Blishønen | 0,0 % | 0,0 % | 27,3 % | 22,7 % | 50,0 % | 4,23 | 22 |
| Børnehuset Flinteby | 3,0 % | 6,1 % | 15,2 % | 51,5 % | 24,2 % | 3,88 | 33 |
| Børnehuset Føllet | 0,0 % | 9,8 % | 17,1 % | 39,0 % | 34,1 % | 3,98 | 41 |
| Børnehuset Kastanjely | 4,0 % | 0,0 % | 24,0 % | 40,0 % | 32,0 % | 3,96 | 25 |
| Børnehuset Solsikken | 0,0 % | 4,5 % | 13,6 % | 50,0 % | 31,8 % | 4,09 | 22 |
| Engen | 0,0 % | 4,8 % | 9,5 % | 42,9 % | 42,9 % | 4,24 | 21 |
| Gyngehesten | 0,0 % | 8,6 % | 22,9 % | 48,6 % | 20,0 % | 3,80 | 35 |
| Hallandsparken | 0,0 % | 7,4 % | 14,8 % | 37,0 % | 40,7 % | 4,11 | 27 |
| Hulen | 4,2 % | 16,7 % | 20,8 % | 54,2 % | 4,2 % | 3,38 | 24 |
| Højen | 0,0 % | 0,0 % | 37,5 % | 50,0 % | 12,5 % | 3,75 | 16 |
| Klokken | 3,1 % | 0,0 % | 0,0 % | 65,6 % | 31,3 % | 4,22 | 32 |
| Lunden | 6,7 % | 13,3 % | 6,7 % | 66,7 % | 6,7 % | 3,53 | 15 |
| Lyngen | 11,8 % | 11,8 % | 14,7 % | 35,3 % | 26,5 % | 3,53 | 34 |
| Lærken | 2,4 % | 4,8 % | 9,5 % | 42,9 % | 40,5 % | 4,14 | 42 |
| Mariehønen | 0,0 % | 0,0 % | 14,3 % | 54,3 % | 31,4 % | 4,17 | 35 |
| Ny Vesterby | 0,0 % | 6,1 % | 24,2 % | 42,4 % | 27,3 % | 3,91 | 33 |
| Nørreby | 10,5 % | 13,2 % | 18,4 % | 44,7 % | 13,2 % | 3,37 | 38 |
| Oasen | 0,0 % | 10,3 % | 17,9 % | 56,4 % | 15,4 % | 3,77 | 39 |
| Parkhaven | 6,1 % | 0,0 % | 9,1 % | 63,6 % | 21,2 % | 3,94 | 33 |
| Regnbuen | 0,0 % | 7,1 % | 19,0 % | 38,1 % | 35,7 % | 4,02 | 42 |
| Rævegraven | 0,0 % | 14,3 % | 11,4 % | 31,4 % | 42,9 % | 4,03 | 35 |
| Solhøj | 0,0 % | 12,9 % | 9,7 % | 41,9 % | 35,5 % | 4,00 | 31 |
| Stenbuen | 0,0 % | 8,7 % | 17,4 % | 52,2 % | 21,7 % | 3,87 | 46 |
| Stenmøllen | 0,0 % | 4,5 % | 6,8 % | 40,9 % | 47,7 % | 4,32 | 44 |
| Toppen | 0,0 % | 8,8 % | 17,6 % | 44,1 % | 29,4 % | 3,94 | 34 |
| Troldehuset | 0,0 % | 3,1 % | 15,6 % | 71,9 % | 9,4 % | 3,88 | 32 |
| Taastrupdal | 21,4 % | 0,0 % | 28,6 % | 21,4 % | 28,6 % | 3,36 | 14 |
| Taastruphøj | 0,0 % | 3,8 % | 23,1 % | 46,2 % | 26,9 % | 3,96 | 26 |
| Taastrupvang | 11,8 % | 5,9 % | 5,9 % | 58,8 % | 17,6 % | 3,65 | 17 |
| Vesterby | 5,9 % | 0,0 % | 29,4 % | 35,3 % | 29,4 % | 3,82 | 34 |
| Østerby | 7,7 % | 7,7 % | 11,5 % | 61,5 % | 11,5 % | 3,62 | 26 |
| Åen | 8,0 % | 4,0 % | 4,0 % | 44,0 % | 40,0 % | 4,04 | 25 |
| Grønhøj | 0,0 % | 6,7 % | 6,7 % | 26,7 % | 60,0 % | 4,40 | 30 |
| MiniGiro | 0,0 % | 8,3 % | 8,3 % | 52,8 % | 30,6 % | 4,06 | 36 |
| Hele landet | 2,5 % | 7,2 % | 15,7 % | 44,1 % | 30,6 % | 3,93 | 2120 |
| 40-50.000 indb. | 1,5 % | 9,7 % | 16,5 % | 45,6 % | 26,7 % | 3,86 | 206 |
| Region Hovedstaden | 2,8 % | 7,2 % | 17,3 % | 43,3 % | 29,4 % | 3,89 | 707 |

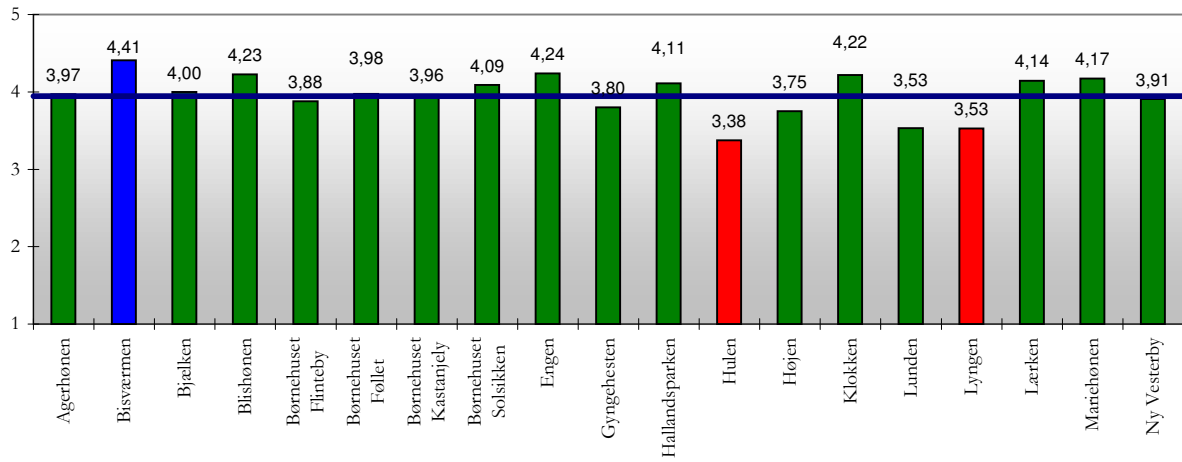
Vuggestuer



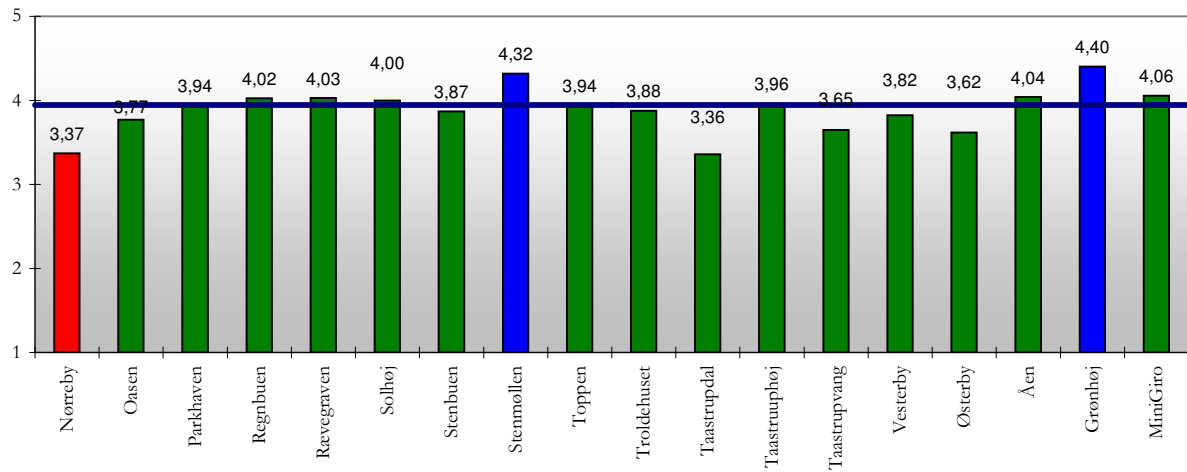
Børnehaver



Integrede institutioner

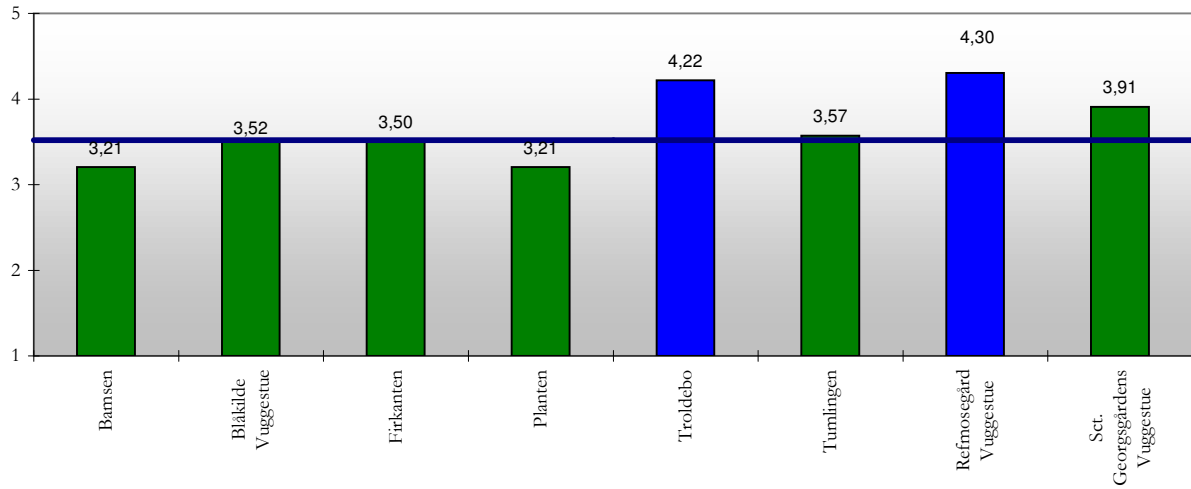


Integrede institutioner

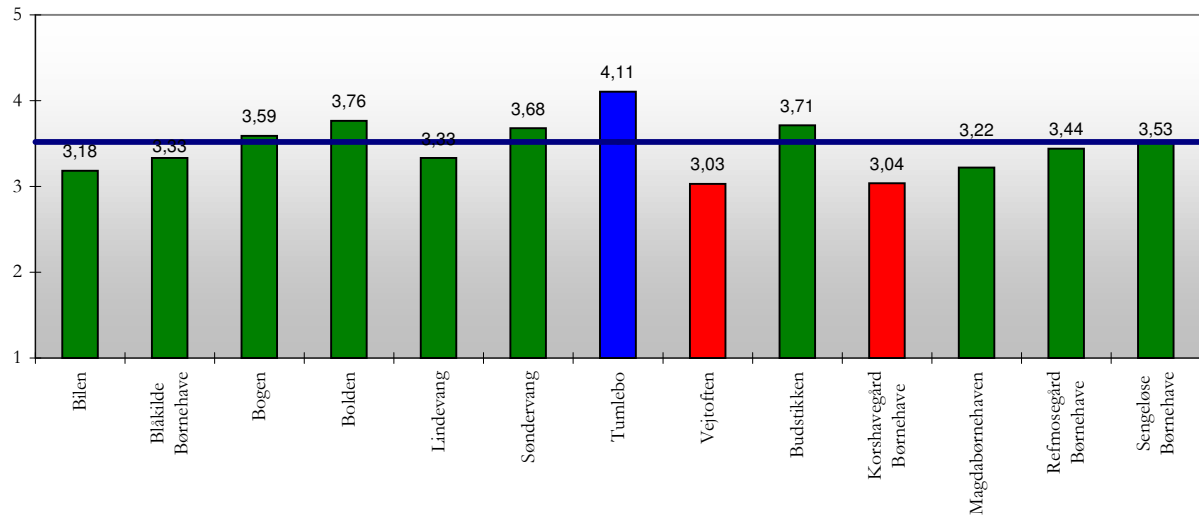


| De fysiske rammer indendørs (lokaler, inventar, plads, legetøj) | meget utilfreds | utilfreds | hverken/eller | tilfreds | meget tilfreds | Gennemsnits score | Antal besvarelser |
|--|------------------|-----------|---------------|----------|----------------|----------------------|----------------------|
| | Procentfordeling | | | | | | |
| Høje-Taastrup Kommune | | | | | | | |
| daginstitutioner | 4,2 % | 16,4 % | 19,9 % | 42,2 % | 17,3 % | 3,52 | 1696 |
| Bamsen | 13,8 % | 17,2 % | 13,8 % | 44,8 % | 10,3 % | 3,21 | 29 |
| Blåkilde Vuggestue | 3,4 % | 6,9 % | 34,5 % | 44,8 % | 10,3 % | 3,52 | 29 |
| Firkanten | 4,5 % | 18,2 % | 18,2 % | 40,9 % | 18,2 % | 3,50 | 22 |
| Planten | 6,9 % | 27,6 % | 20,7 % | 27,6 % | 17,2 % | 3,21 | 29 |
| Troldebo | 0,0 % | 4,3 % | 8,7 % | 47,8 % | 39,1 % | 4,22 | 23 |
| Tumlingen | 2,9 % | 8,6 % | 28,6 % | 48,6 % | 11,4 % | 3,57 | 35 |
| Refmosegård Vuggestue | 0,0 % | 0,0 % | 8,7 % | 52,2 % | 39,1 % | 4,30 | 23 |
| Sct. Georgsgårdens Vuggestue | 0,0 % | 18,2 % | 4,5 % | 45,5 % | 31,8 % | 3,91 | 22 |
| Bilen | 4,5 % | 36,4 % | 13,6 % | 27,3 % | 18,2 % | 3,18 | 22 |
| Blåkilde Børnehave | 9,5 % | 23,8 % | 14,3 % | 28,6 % | 23,8 % | 3,33 | 21 |
| Bogen | 0,0 % | 17,6 % | 23,5 % | 41,2 % | 17,6 % | 3,59 | 17 |
| Bolden | 5,9 % | 5,9 % | 17,6 % | 47,1 % | 23,5 % | 3,76 | 17 |
| Lindevang | 6,1 % | 21,2 % | 21,2 % | 36,4 % | 15,2 % | 3,33 | 33 |
| Søndervang | 0,0 % | 24,0 % | 16,0 % | 28,0 % | 32,0 % | 3,68 | 25 |
| Tumlebo | 0,0 % | 10,5 % | 10,5 % | 36,8 % | 42,1 % | 4,11 | 38 |
| Vejtøften | 5,7 % | 28,6 % | 31,4 % | 25,7 % | 8,6 % | 3,03 | 35 |
| Budstikken | 0,0 % | 14,3 % | 17,9 % | 50,0 % | 17,9 % | 3,71 | 28 |
| Korshavegård Børnehave | 10,7 % | 25,0 % | 25,0 % | 28,6 % | 10,7 % | 3,04 | 28 |
| Magdabørnehaven | 3,1 % | 31,3 % | 18,8 % | 34,4 % | 12,5 % | 3,22 | 32 |
| Refmosegård Børnehave | 7,3 % | 12,2 % | 24,4 % | 41,5 % | 14,6 % | 3,44 | 41 |
| Sengeløse Børnehave | 5,9 % | 11,8 % | 26,5 % | 35,3 % | 20,6 % | 3,53 | 34 |
| Agerhønen | 6,3 % | 6,3 % | 25,0 % | 50,0 % | 12,5 % | 3,56 | 32 |
| Bisværmen | 0,0 % | 4,5 % | 40,9 % | 45,5 % | 9,1 % | 3,59 | 22 |
| Bjælken | 14,3 % | 42,9 % | 28,6 % | 9,5 % | 4,8 % | 2,48 | 21 |
| Blishønen | 0,0 % | 4,5 % | 18,2 % | 63,6 % | 13,6 % | 3,86 | 22 |
| Børnehuset Flinteby | 3,0 % | 9,1 % | 36,4 % | 42,4 % | 9,1 % | 3,45 | 33 |
| Børnehuset Føllet | 2,4 % | 31,7 % | 26,8 % | 26,8 % | 12,2 % | 3,15 | 41 |
| Børnehuset Kastanjely | 3,8 % | 34,6 % | 19,2 % | 30,8 % | 11,5 % | 3,12 | 26 |
| Børnehuset Solsikken | 8,7 % | 21,7 % | 13,0 % | 39,1 % | 17,4 % | 3,35 | 23 |
| Engen | 0,0 % | 4,8 % | 23,8 % | 23,8 % | 47,6 % | 4,14 | 21 |
| Gyngestenen | 2,9 % | 17,1 % | 22,9 % | 54,3 % | 2,9 % | 3,37 | 35 |
| Hallandsparken | 0,0 % | 11,1 % | 11,1 % | 59,3 % | 18,5 % | 3,85 | 27 |
| Hulen | 8,3 % | 25,0 % | 25,0 % | 41,7 % | 0,0 % | 3,00 | 24 |
| Højen | 0,0 % | 0,0 % | 31,3 % | 68,8 % | 0,0 % | 3,69 | 16 |
| Klokken | 3,1 % | 12,5 % | 15,6 % | 53,1 % | 15,6 % | 3,66 | 32 |
| Lunden | 6,7 % | 0,0 % | 26,7 % | 60,0 % | 6,7 % | 3,60 | 15 |
| Lyngen | 0,0 % | 17,6 % | 32,4 % | 44,1 % | 5,9 % | 3,38 | 34 |
| Lærken | 2,4 % | 17,1 % | 22,0 % | 46,3 % | 12,2 % | 3,49 | 41 |
| Mariehønen | 5,7 % | 8,6 % | 25,7 % | 51,4 % | 8,6 % | 3,49 | 35 |
| Ny Vesterby | 0,0 % | 24,2 % | 15,2 % | 45,5 % | 15,2 % | 3,52 | 33 |
| Nørreby | 0,0 % | 24,3 % | 21,6 % | 45,9 % | 8,1 % | 3,38 | 37 |
| Oasen | 2,6 % | 2,6 % | 5,3 % | 60,5 % | 28,9 % | 4,11 | 38 |
| Parkhaven | 12,1 % | 9,1 % | 21,2 % | 36,4 % | 21,2 % | 3,45 | 33 |
| Regnbuen | 2,4 % | 14,3 % | 35,7 % | 40,5 % | 7,1 % | 3,36 | 42 |
| Rævegraven | 5,7 % | 22,9 % | 20,0 % | 42,9 % | 8,6 % | 3,26 | 35 |
| Solhøj | 3,2 % | 9,7 % | 22,6 % | 58,1 % | 6,5 % | 3,55 | 31 |
| Stenbuen | 0,0 % | 6,7 % | 13,3 % | 66,7 % | 13,3 % | 3,87 | 45 |
| Stenmøllen | 6,7 % | 31,1 % | 22,2 % | 31,1 % | 8,9 % | 3,04 | 45 |
| Toppen | 8,8 % | 47,1 % | 5,9 % | 32,4 % | 5,9 % | 2,79 | 34 |
| Troldehuset | 0,0 % | 6,3 % | 12,5 % | 50,0 % | 31,3 % | 4,06 | 32 |
| Taastrupdal | 15,4 % | 15,4 % | 0,0 % | 61,5 % | 7,7 % | 3,31 | 13 |
| Taastruphøj | 11,5 % | 7,7 % | 26,9 % | 23,1 % | 30,8 % | 3,54 | 26 |
| Taastrupvang | 11,8 % | 23,5 % | 29,4 % | 35,3 % | 0,0 % | 2,88 | 17 |
| Vesterby | 2,9 % | 8,6 % | 20,0 % | 37,1 % | 31,4 % | 3,86 | 35 |
| Østerby | 3,8 % | 30,8 % | 15,4 % | 46,2 % | 3,8 % | 3,15 | 26 |
| Åen | 8,0 % | 12,0 % | 12,0 % | 40,0 % | 28,0 % | 3,68 | 25 |
| Grønhøj | 6,7 % | 333,3 % | 0,0 % | 40,0 % | 50,0 % | 4,23 | 30 |
| MiniGiro | 0,0 % | 5,6 % | 2,8 % | 36,1 % | 55,6 % | 4,42 | 36 |
| Hele landet | 4,8 % | 15,5 % | 16,7 % | 37,5 % | 25,5 % | 3,63 | 2108 |
| 40-50.000 indb. | 4,8 % | 17,4 % | 16,9 % | 39,6 % | 21,3 % | 3,55 | 207 |
| Region Hovedstaden | 6,0 % | 17,4 % | 17,4 % | 37,7 % | 21,4 % | 3,51 | 700 |

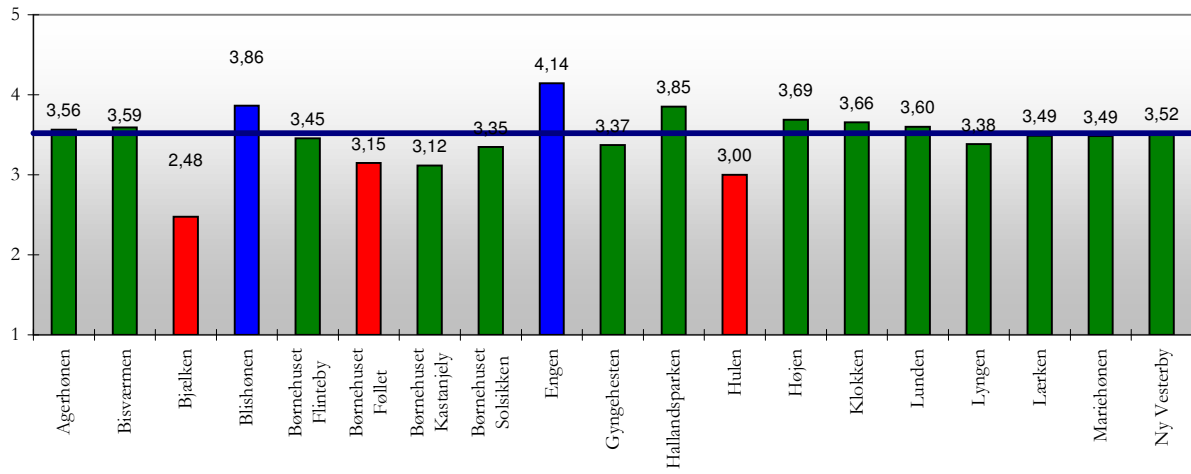
Vuggestuer



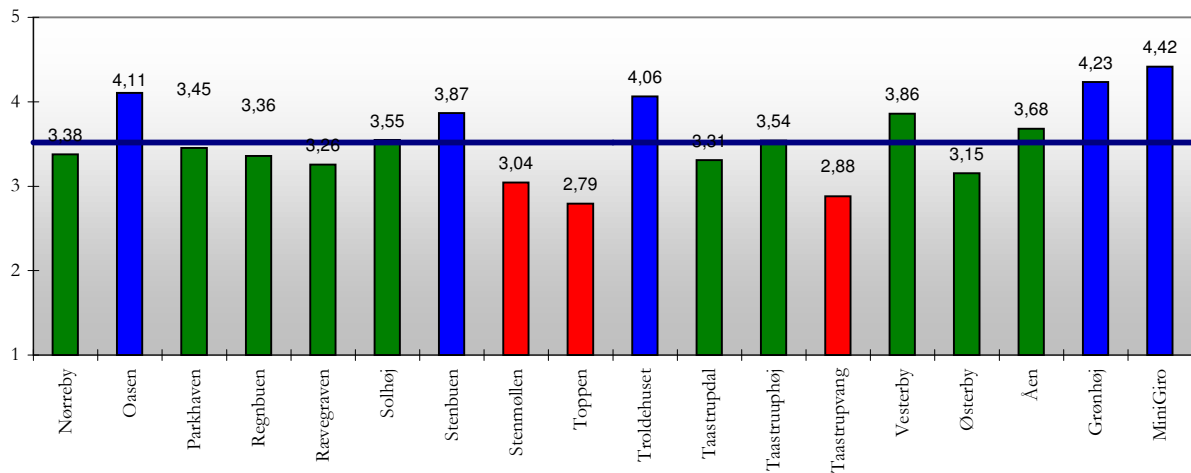
Børnehaver



Integrede institutioner

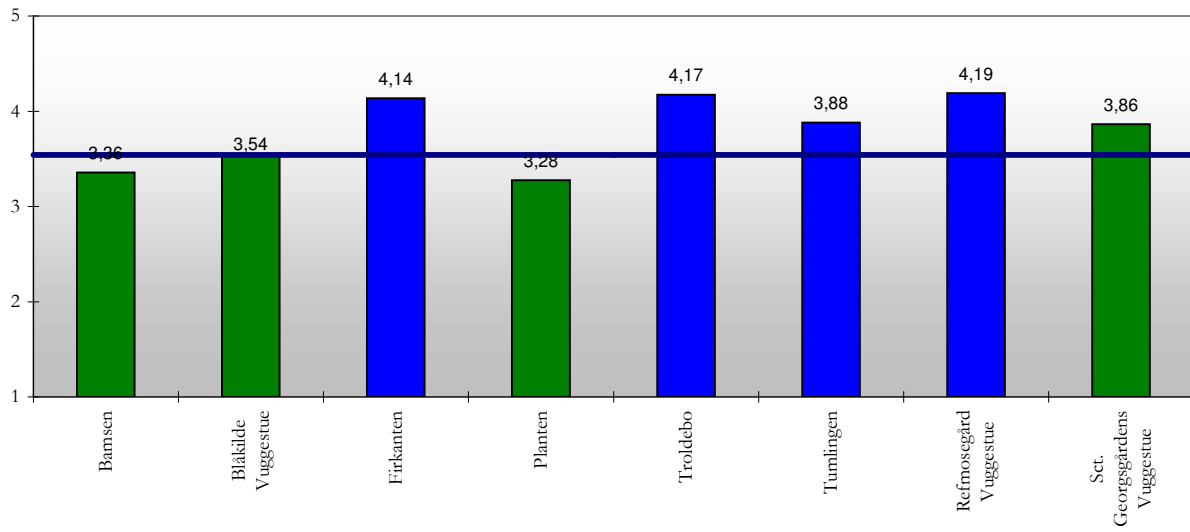


Integrede institutioner

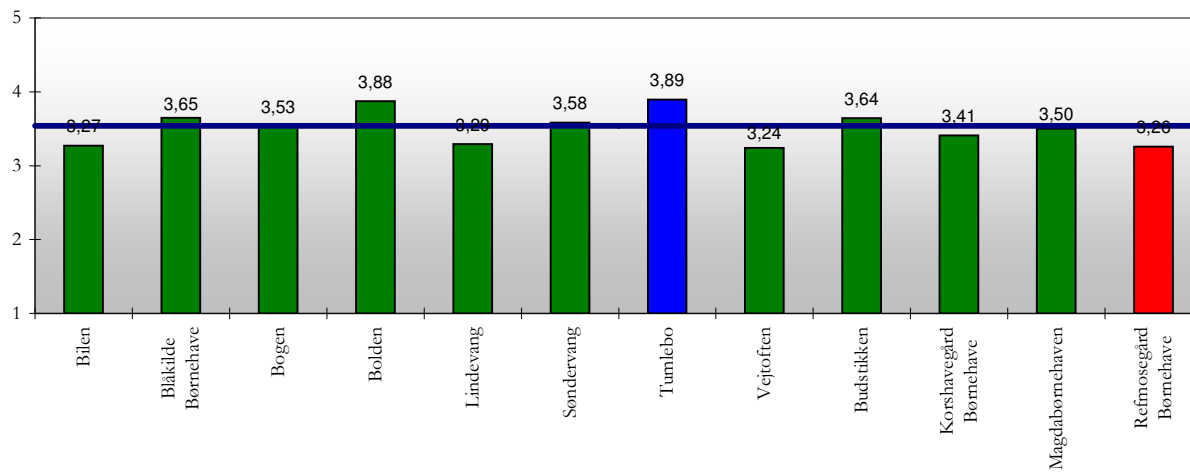


| Indeklima og rengøring | meget utilfreds | utilfreds | hverken/eller | tilfreds | meget tilfreds | Gennemsnits score | Antal besvarelser |
|-------------------------------|------------------|-----------|---------------|----------|----------------|-------------------|-------------------|
| | Procentfordeling | | | | | | |
| Høje-Taastrup Kommune | | | | | | | |
| daginstitutioner | 4,2 % | 13,1 % | 22,6 % | 44,9 % | 15,3 % | 3,54 | 1670 |
| Bamsen | 3,6 % | 14,3 % | 35,7 % | 35,7 % | 10,7 % | 3,36 | 28 |
| Blåkilde Vuggestue | 7,1 % | 7,1 % | 25,0 % | 46,4 % | 14,3 % | 3,54 | 28 |
| Firkanten | 0,0 % | 4,5 % | 13,6 % | 45,5 % | 36,4 % | 4,14 | 22 |
| Planten | 10,3 % | 13,8 % | 24,1 % | 41,4 % | 10,3 % | 3,28 | 29 |
| Troldebo | 0,0 % | 4,3 % | 8,7 % | 52,2 % | 34,8 % | 4,17 | 23 |
| Tumlingen | 2,9 % | 2,9 % | 17,6 % | 55,9 % | 20,6 % | 3,88 | 34 |
| Refmosegård Vuggestue | 0,0 % | 0,0 % | 14,3 % | 52,4 % | 33,3 % | 4,19 | 21 |
| Sct. Georgsgårdens Vuggestue | 0,0 % | 13,6 % | 9,1 % | 54,5 % | 22,7 % | 3,86 | 22 |
| Bilen | 4,5 % | 27,3 % | 18,2 % | 36,4 % | 13,6 % | 3,27 | 22 |
| Blåkilde Børnehave | 0,0 % | 15,0 % | 30,0 % | 30,0 % | 25,0 % | 3,65 | 20 |
| Bogen | 6,7 % | 6,7 % | 26,7 % | 46,7 % | 13,3 % | 3,53 | 15 |
| Bolden | 6,3 % | 0,0 % | 18,8 % | 50,0 % | 25,0 % | 3,88 | 16 |
| Lindevang | 5,9 % | 23,5 % | 11,8 % | 52,9 % | 5,9 % | 3,29 | 34 |
| Søndervang | 0,0 % | 16,7 % | 25,0 % | 41,7 % | 16,7 % | 3,58 | 24 |
| Tumlebo | 0,0 % | 7,9 % | 23,7 % | 39,5 % | 28,9 % | 3,89 | 38 |
| Vejtøften | 6,1 % | 18,2 % | 30,3 % | 36,4 % | 9,1 % | 3,24 | 33 |
| Budstikken | 3,6 % | 10,7 % | 21,4 % | 46,4 % | 17,9 % | 3,64 | 28 |
| Korshavegård Børnehave | 3,7 % | 14,8 % | 33,3 % | 33,3 % | 14,8 % | 3,41 | 27 |
| Magdabørnehaven | 3,1 % | 9,4 % | 31,3 % | 46,9 % | 9,4 % | 3,50 | 32 |
| Refmosegård Børnehave | 0,0 % | 17,9 % | 38,5 % | 43,6 % | 0,0 % | 3,26 | 39 |
| Sengeløse Børnehave | 2,9 % | 20,6 % | 26,5 % | 44,1 % | 5,9 % | 3,29 | 34 |
| Agerhønen | 8,8 % | 32,4 % | 11,8 % | 32,4 % | 14,7 % | 3,12 | 34 |
| Bisværmen | 0,0 % | 13,6 % | 36,4 % | 27,3 % | 22,7 % | 3,59 | 22 |
| Bjælken | 8,7 % | 21,7 % | 39,1 % | 26,1 % | 4,3 % | 2,96 | 23 |
| Blishønen | 0,0 % | 9,5 % | 28,6 % | 47,6 % | 14,3 % | 3,67 | 21 |
| Børnehuset Flinteby | 3,1 % | 0,0 % | 43,8 % | 43,8 % | 9,4 % | 3,56 | 32 |
| Børnehuset Føllet | 15,0 % | 25,0 % | 32,5 % | 20,0 % | 7,5 % | 2,80 | 40 |
| Børnehuset Kastanjely | 4,0 % | 20,0 % | 24,0 % | 32,0 % | 20,0 % | 3,44 | 25 |
| Børnehuset Solsikken | 4,8 % | 9,5 % | 23,8 % | 47,6 % | 14,3 % | 3,57 | 21 |
| Engen | 4,8 % | 9,5 % | 23,8 % | 38,1 % | 23,8 % | 3,67 | 21 |
| Gyngehesten | 28,6 % | 31,4 % | 8,6 % | 31,4 % | 0,0 % | 2,43 | 35 |
| Hallandsparken | 0,0 % | 3,7 % | 14,8 % | 63,0 % | 18,5 % | 3,96 | 27 |
| Hulen | 4,2 % | 20,8 % | 20,8 % | 54,2 % | 0,0 % | 3,25 | 24 |
| Højen | 0,0 % | 18,8 % | 18,8 % | 62,5 % | 0,0 % | 3,44 | 16 |
| Klokken | 0,0 % | 3,3 % | 10,0 % | 60,0 % | 26,7 % | 4,10 | 30 |
| Lunden | 0,0 % | 6,3 % | 25,0 % | 50,0 % | 18,8 % | 3,81 | 16 |
| Lyngen | 0,0 % | 8,8 % | 17,6 % | 64,7 % | 8,8 % | 3,74 | 34 |
| Lærken | 9,5 % | 11,9 % | 16,7 % | 57,1 % | 4,8 % | 3,36 | 42 |
| Mariehønen | 0,0 % | 22,9 % | 22,9 % | 51,4 % | 2,9 % | 3,34 | 35 |
| Ny Vesterby | 3,0 % | 15,2 % | 27,3 % | 48,5 % | 6,1 % | 3,39 | 33 |
| Nørreby | 8,6 % | 20,0 % | 22,9 % | 40,0 % | 8,6 % | 3,20 | 35 |
| Oasen | 2,6 % | 7,7 % | 12,8 % | 59,0 % | 17,9 % | 3,82 | 39 |
| Parkhaven | 0,0 % | 6,3 % | 31,3 % | 37,5 % | 25,0 % | 3,81 | 32 |
| Regnbuen | 0,0 % | 4,8 % | 26,2 % | 50,0 % | 19,0 % | 3,83 | 42 |
| Rævegraven | 0,0 % | 5,9 % | 41,2 % | 44,1 % | 8,8 % | 3,56 | 34 |
| Solhøj | 0,0 % | 16,1 % | 19,4 % | 51,6 % | 12,9 % | 3,61 | 31 |
| Stenbuen | 0,0 % | 4,4 % | 15,6 % | 66,7 % | 13,3 % | 3,89 | 45 |
| Stenmøllen | 4,4 % | 8,9 % | 22,2 % | 48,9 % | 15,6 % | 3,62 | 45 |
| Toppen | 0,0 % | 36,4 % | 27,3 % | 27,3 % | 9,1 % | 3,09 | 33 |
| Troldehuset | 0,0 % | 6,5 % | 19,4 % | 54,8 % | 19,4 % | 3,87 | 31 |
| Taastrupdal | 30,8 % | 23,1 % | 30,8 % | 7,7 % | 7,7 % | 2,38 | 13 |
| Taastruphøj | 4,0 % | 4,0 % | 24,0 % | 16,0 % | 52,0 % | 4,08 | 25 |
| Taastrupvang | 18,8 % | 6,3 % | 12,5 % | 50,0 % | 12,5 % | 3,31 | 16 |
| Vesterby | 2,9 % | 5,7 % | 28,6 % | 45,7 % | 17,1 % | 3,69 | 35 |
| Østerby | 4,0 % | 36,0 % | 8,0 % | 52,0 % | 0,0 % | 3,08 | 25 |
| Åen | 4,3 % | 13,0 % | 30,4 % | 43,5 % | 8,7 % | 3,39 | 23 |
| Grønhøj | 0,0 % | 6,7 % | 0,0 % | 30,0 % | 63,3 % | 4,50 | 30 |
| MiniGiro | 11,1 % | 5,6 % | 11,1 % | 52,8 % | 19,4 % | 3,64 | 36 |
| Hele landet | 3,6 % | 12,9 % | 21,4 % | 44,1 % | 18,0 % | 3,60 | 2082 |
| 40-50.000 indb. | 2,9 % | 13,2 % | 24,9 % | 46,8 % | 12,2 % | 3,52 | 205 |
| Region Hovedstaden | 3,9 % | 14,2 % | 22,8 % | 45,0 % | 14,1 % | 3,51 | 689 |

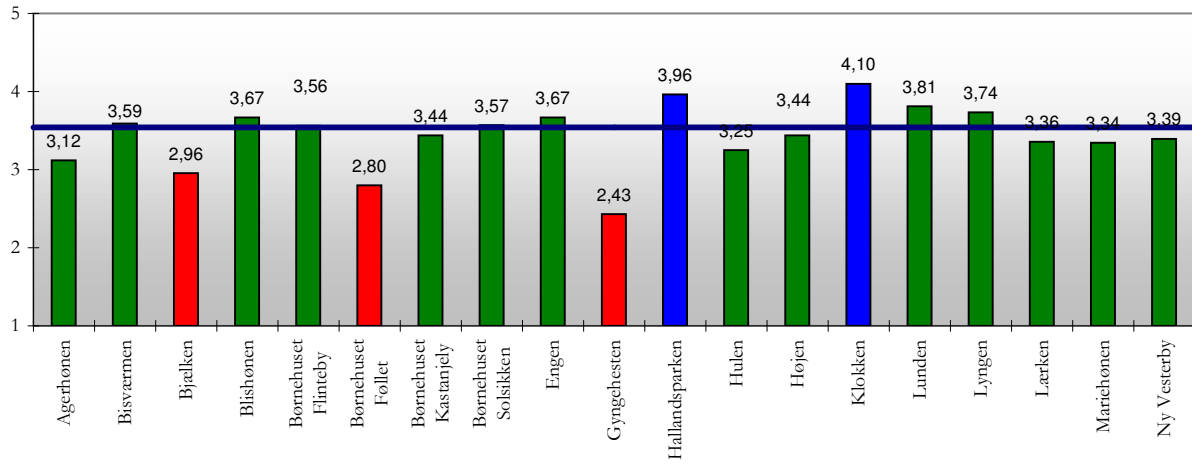
Vuggestuer



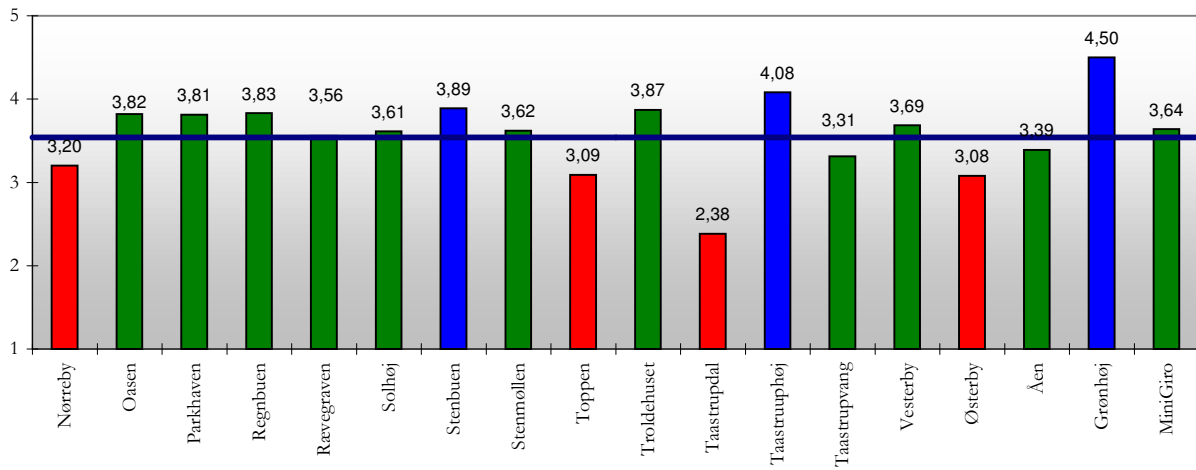
Børnehaver



Integrede institutioner

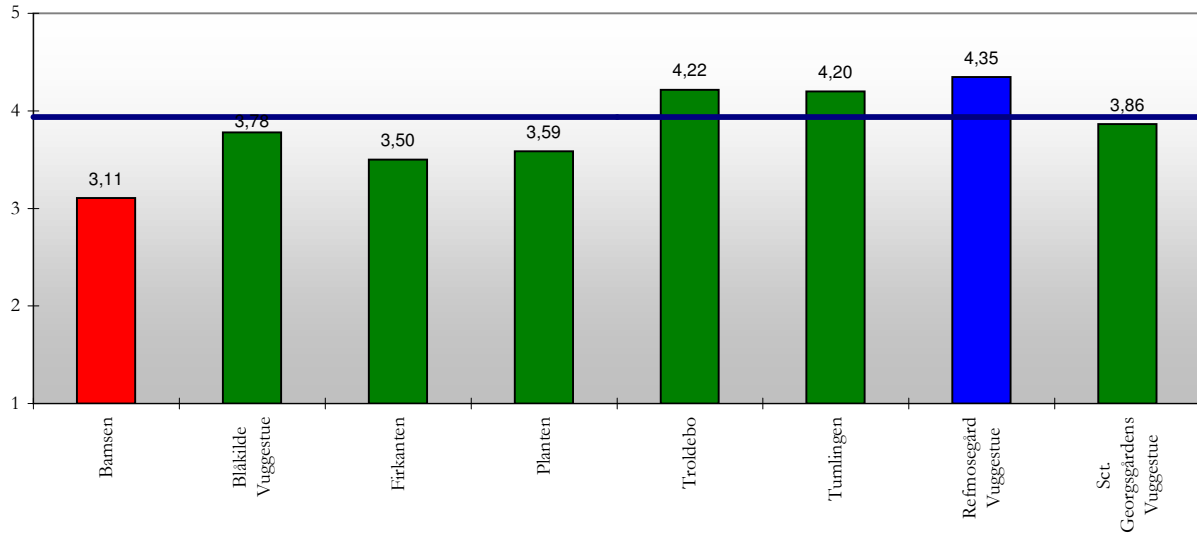


Integrede institutioner

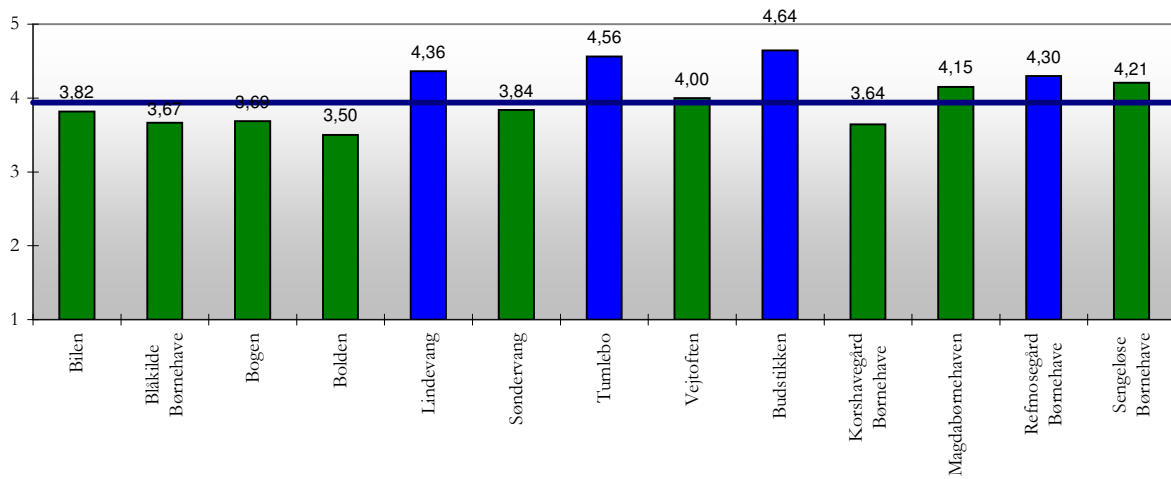


| Udendørs faciliteter og arealer | meget utilfreds | utilfreds | hverken/eller | tilfreds | meget tilfreds | Gennemsnits score | Antal besvarelser |
|---------------------------------|------------------|-----------|---------------|----------|----------------|-------------------|-------------------|
| | Procentfordeling | | | | | | |
| Høje-Taastrup Kommune | | | | | | | |
| daginstitutioner | 2,5 % | 7,9 % | 13,3 % | 46,1 % | 30,2 % | 3,94 | 1678 |
| Bamsen | 21,4 % | 14,3 % | 17,9 % | 25,0 % | 21,4 % | 3,11 | 28 |
| Blåkilde Vuggestue | 0,0 % | 11,1 % | 7,4 % | 74,1 % | 7,4 % | 3,78 | 27 |
| Firkanten | 4,5 % | 22,7 % | 22,7 % | 18,2 % | 31,8 % | 3,50 | 22 |
| Planten | 3,4 % | 17,2 % | 17,2 % | 41,4 % | 20,7 % | 3,59 | 29 |
| Troldebo | 0,0 % | 0,0 % | 13,0 % | 52,2 % | 34,8 % | 4,22 | 23 |
| Tumlingen | 2,9 % | 0,0 % | 17,1 % | 34,3 % | 45,7 % | 4,20 | 35 |
| Refmosegård Vuggestue | 0,0 % | 0,0 % | 0,0 % | 65,2 % | 34,8 % | 4,35 | 23 |
| Sct. Georgsgårdens Vuggestue | 0,0 % | 9,1 % | 18,2 % | 50,0 % | 22,7 % | 3,86 | 22 |
| Bilen | 0,0 % | 13,6 % | 13,6 % | 50,0 % | 22,7 % | 3,82 | 22 |
| Blåkilde Børnehave | 4,8 % | 14,3 % | 23,8 % | 23,8 % | 33,3 % | 3,67 | 21 |
| Bogen | 0,0 % | 18,8 % | 12,5 % | 50,0 % | 18,8 % | 3,69 | 16 |
| Bolden | 6,3 % | 12,5 % | 25,0 % | 37,5 % | 18,8 % | 3,50 | 16 |
| Lindevang | 0,0 % | 0,0 % | 6,1 % | 51,5 % | 42,4 % | 4,36 | 33 |
| Søndervang | 4,0 % | 8,0 % | 8,0 % | 60,0 % | 20,0 % | 3,84 | 25 |
| Tumlebo | 0,0 % | 2,6 % | 0,0 % | 35,9 % | 61,5 % | 4,56 | 39 |
| Vejtoften | 0,0 % | 6,1 % | 9,1 % | 63,6 % | 21,2 % | 4,00 | 33 |
| Budstikken | 0,0 % | 0,0 % | 0,0 % | 35,7 % | 64,3 % | 4,64 | 28 |
| Korshavegård Børnehave | 0,0 % | 14,3 % | 28,6 % | 35,7 % | 21,4 % | 3,64 | 28 |
| Magdabørnehaven | 0,0 % | 3,0 % | 12,1 % | 51,5 % | 33,3 % | 4,15 | 33 |
| Refmosegård Børnehave | 0,0 % | 5,0 % | 7,5 % | 40,0 % | 47,5 % | 4,30 | 40 |
| Sengeløse Børnehave | 0,0 % | 2,9 % | 14,7 % | 41,2 % | 41,2 % | 4,21 | 34 |
| Agerhønen | 6,3 % | 3,1 % | 25,0 % | 40,6 % | 25,0 % | 3,75 | 32 |
| Bisværmen | 0,0 % | 4,5 % | 18,2 % | 40,9 % | 36,4 % | 4,09 | 22 |
| Bjælken | 0,0 % | 0,0 % | 9,1 % | 72,7 % | 18,2 % | 4,09 | 22 |
| Blishønen | 0,0 % | 13,6 % | 22,7 % | 50,0 % | 13,6 % | 3,64 | 22 |
| Børnehuset Flinteby | 0,0 % | 9,4 % | 21,9 % | 62,5 % | 6,3 % | 3,66 | 32 |
| Børnehuset Føllet | 2,5 % | 7,5 % | 15,0 % | 45,0 % | 30,0 % | 3,93 | 40 |
| Børnehuset Kastanjely | 0,0 % | 19,2 % | 11,5 % | 34,6 % | 34,6 % | 3,85 | 26 |
| Børnehuset Solsikken | 10,0 % | 10,0 % | 30,0 % | 40,0 % | 10,0 % | 3,30 | 20 |
| Engen | 4,8 % | 19,0 % | 14,3 % | 28,6 % | 33,3 % | 3,67 | 21 |
| Gyngehesten | 2,9 % | 0,0 % | 8,8 % | 64,7 % | 23,5 % | 4,06 | 34 |
| Hallandsparken | 0,0 % | 0,0 % | 3,8 % | 65,4 % | 30,8 % | 4,27 | 26 |
| Hulen | 4,2 % | 0,0 % | 20,8 % | 62,5 % | 12,5 % | 3,79 | 24 |
| Højen | 0,0 % | 30,8 % | 7,7 % | 53,8 % | 7,7 % | 3,38 | 13 |
| Klokken | 0,0 % | 0,0 % | 0,0 % | 43,8 % | 56,3 % | 4,56 | 32 |
| Lunden | 0,0 % | 20,0 % | 13,3 % | 53,3 % | 13,3 % | 3,60 | 15 |
| Lyngen | 0,0 % | 9,1 % | 18,2 % | 45,5 % | 27,3 % | 3,91 | 33 |
| Lærken | 9,5 % | 23,8 % | 19,0 % | 45,2 % | 2,4 % | 3,07 | 42 |
| Mariehønen | 0,0 % | 2,9 % | 11,4 % | 57,1 % | 28,6 % | 4,11 | 35 |
| Ny Vesterby | 0,0 % | 18,2 % | 18,2 % | 45,5 % | 18,2 % | 3,64 | 33 |
| Nørreby | 8,3 % | 2,8 % | 25,0 % | 58,3 % | 5,6 % | 3,50 | 36 |
| Oasen | 4,9 % | 12,2 % | 14,6 % | 36,6 % | 31,7 % | 3,78 | 41 |
| Parkhaven | 0,0 % | 18,2 % | 21,2 % | 57,6 % | 3,0 % | 3,45 | 33 |
| Regnbuen | 0,0 % | 4,8 % | 11,9 % | 45,2 % | 38,1 % | 4,17 | 42 |
| Rævegraven | 0,0 % | 2,9 % | 14,7 % | 52,9 % | 29,4 % | 4,09 | 34 |
| Solhøj | 3,3 % | 3,3 % | 6,7 % | 60,0 % | 26,7 % | 4,03 | 30 |
| Stenbuen | 0,0 % | 6,5 % | 6,5 % | 56,5 % | 30,4 % | 4,11 | 46 |
| Stenmøllen | 0,0 % | 0,0 % | 4,4 % | 44,4 % | 51,1 % | 4,47 | 45 |
| Toppen | 8,8 % | 20,6 % | 8,8 % | 41,2 % | 20,6 % | 3,44 | 34 |
| Troldehuset | 0,0 % | 6,3 % | 9,4 % | 31,3 % | 53,1 % | 4,31 | 32 |
| Taastrupdal | 35,7 % | 14,3 % | 7,1 % | 21,4 % | 21,4 % | 2,79 | 14 |
| Taastruphøj | 9,5 % | 4,8 % | 33,3 % | 28,6 % | 23,8 % | 3,52 | 21 |
| Taastrupvang | 0,0 % | 17,6 % | 23,5 % | 29,4 % | 29,4 % | 3,71 | 17 |
| Vesterby | 2,8 % | 2,8 % | 19,4 % | 41,7 % | 33,3 % | 4,00 | 36 |
| Østerby | 0,0 % | 8,0 % | 24,0 % | 52,0 % | 16,0 % | 3,76 | 25 |
| Åen | 0,0 % | 12,0 % | 8,0 % | 64,0 % | 16,0 % | 3,84 | 25 |
| Grønhøj | 3,3 % | 0,0 % | 3,3 % | 26,7 % | 66,7 % | 4,53 | 30 |
| MiniGiro | 0,0 % | 0,0 % | 0,0 % | 22,2 % | 77,8 % | 4,78 | 36 |
| Hele landet | 3,7 % | 9,9 % | 11,4 % | 39,0 % | 36,0 % | 3,94 | 2102 |
| 40-50.000 indb. | 4,4 % | 12,7 % | 10,2 % | 37,1 % | 35,6 % | 3,87 | 205 |
| Region Hovedstaden | 5,9 % | 11,7 % | 11,7 % | 42,6 % | 28,0 % | 3,75 | 699 |

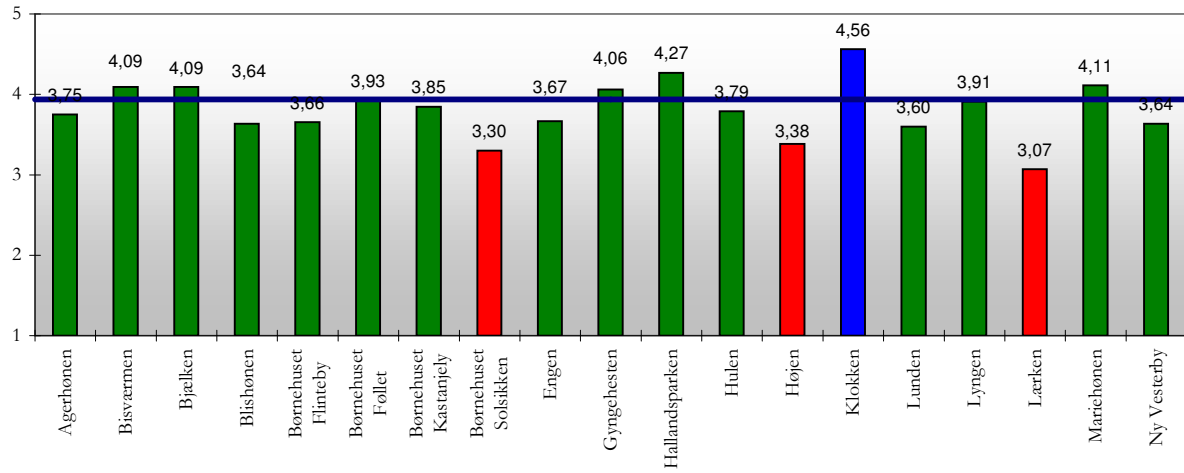
Vuggestuer



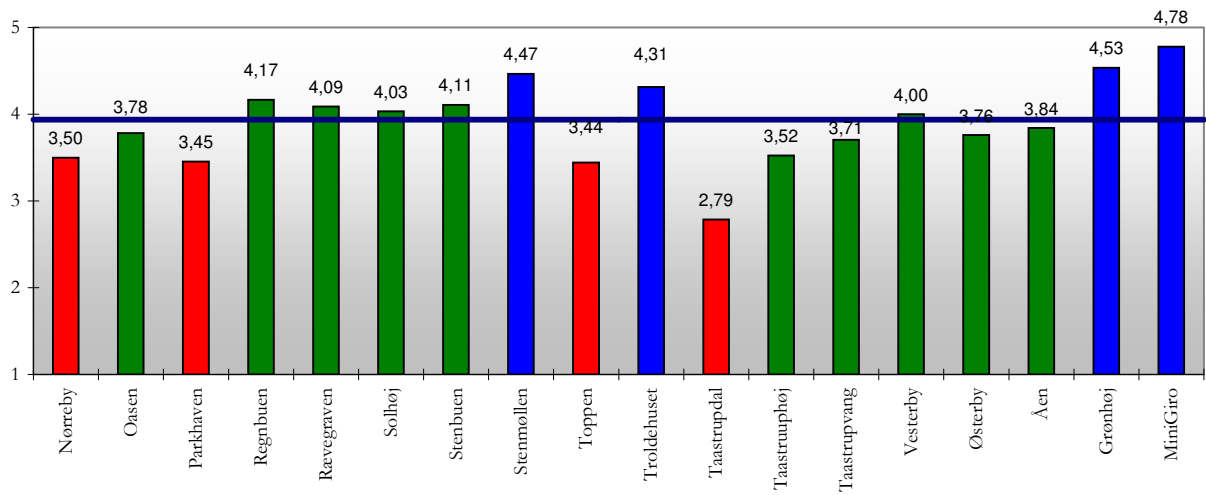
Børnehaver



Integrede institutioner

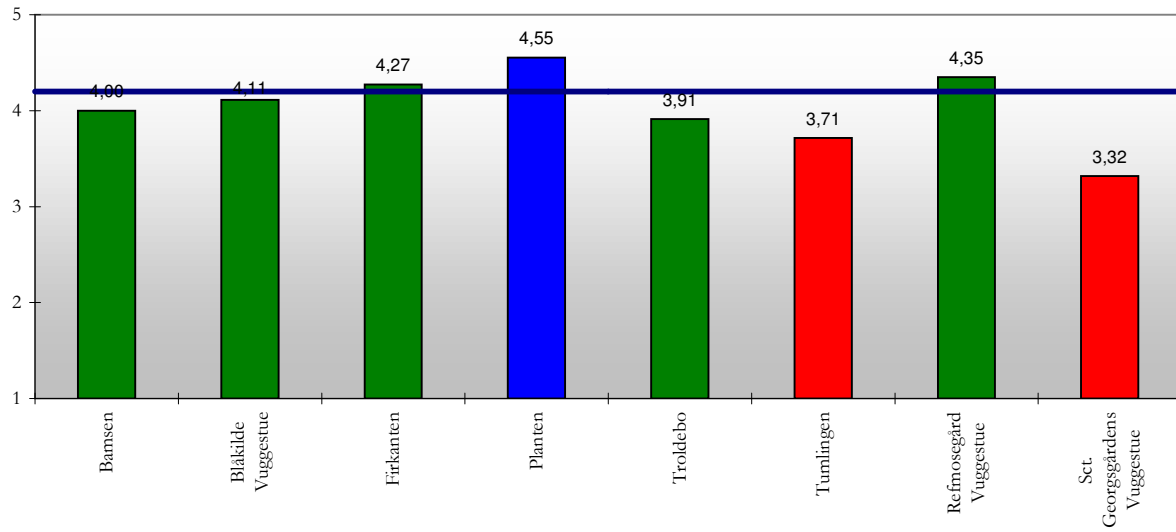


Integrede institutioner

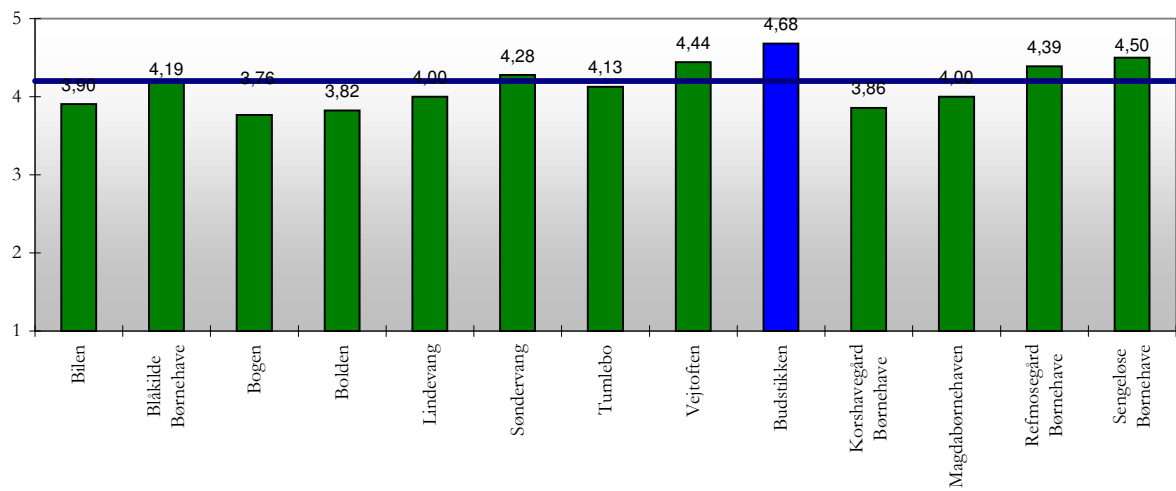


| Daginstitutionens åbningstider | meget utilfreds | utilfreds | hverken/eller | tilfreds | meget tilfreds | Gennemsnits score | Antal besvarelser |
|---|------------------|-----------|---------------|----------|----------------|-------------------|-------------------|
| | Procentfordeling | | | | | | |
| Høje-Taastrup Kommune daginstitutioner | 1,4 % | 6,7 % | 6,1 % | 42,0 % | 43,7 % | 4,20 | 1698 |
| Bamsen | 0,0 % | 10,7 % | 10,7 % | 46,4 % | 32,1 % | 4,00 | 28 |
| Blåkilde Vuggestue | 0,0 % | 3,7 % | 3,7 % | 70,4 % | 22,2 % | 4,11 | 27 |
| Firkanten | 4,5 % | 4,5 % | 0,0 % | 40,9 % | 50,0 % | 4,27 | 22 |
| Planten | 0,0 % | 0,0 % | 3,4 % | 37,9 % | 58,6 % | 4,55 | 29 |
| Troldebo | 0,0 % | 17,4 % | 8,7 % | 39,1 % | 34,8 % | 3,91 | 23 |
| Tumlingen | 2,9 % | 17,1 % | 11,4 % | 42,9 % | 25,7 % | 3,71 | 35 |
| Refmosegård Vuggestue | 0,0 % | 4,3 % | 0,0 % | 52,2 % | 43,5 % | 4,35 | 23 |
| Sct. Georgsgårdens Vuggestue | 4,5 % | 31,8 % | 4,5 % | 45,5 % | 13,6 % | 3,32 | 22 |
| Bilen | 0,0 % | 14,3 % | 14,3 % | 38,1 % | 33,3 % | 3,90 | 21 |
| Blåkilde Børnehave | 0,0 % | 4,8 % | 14,3 % | 38,1 % | 42,9 % | 4,19 | 21 |
| Bogen | 5,9 % | 11,8 % | 11,8 % | 41,2 % | 29,4 % | 3,76 | 17 |
| Bolden | 5,9 % | 5,9 % | 23,5 % | 29,4 % | 35,3 % | 3,82 | 17 |
| Lindevang | 0,0 % | 11,8 % | 5,9 % | 52,9 % | 29,4 % | 4,00 | 34 |
| Søndervang | 0,0 % | 0,0 % | 16,0 % | 40,0 % | 44,0 % | 4,28 | 25 |
| Tumlebo | 0,0 % | 5,1 % | 15,4 % | 41,0 % | 38,5 % | 4,13 | 39 |
| Vejtøften | 0,0 % | 0,0 % | 2,9 % | 50,0 % | 47,1 % | 4,44 | 34 |
| Budstikken | 0,0 % | 0,0 % | 3,6 % | 25,0 % | 71,4 % | 4,68 | 28 |
| Korshavegård Børnehave | 3,6 % | 17,9 % | 7,1 % | 32,1 % | 39,3 % | 3,86 | 28 |
| Magdabørnehaven | 0,0 % | 9,1 % | 15,2 % | 42,4 % | 33,3 % | 4,00 | 33 |
| Refmosegård Børnehave | 0,0 % | 2,4 % | 7,3 % | 39,0 % | 51,2 % | 4,39 | 41 |
| Sengeløse Børnehave | 0,0 % | 5,9 % | 2,9 % | 26,5 % | 64,7 % | 4,50 | 34 |
| Agerhønen | 0,0 % | 11,8 % | 5,9 % | 55,9 % | 26,5 % | 3,97 | 34 |
| Bisværmén | 0,0 % | 18,2 % | 0,0 % | 72,7 % | 9,1 % | 3,73 | 22 |
| Bjælken | 0,0 % | 0,0 % | 13,0 % | 47,8 % | 39,1 % | 4,26 | 23 |
| Blishønen | 0,0 % | 9,1 % | 0,0 % | 18,2 % | 72,7 % | 4,55 | 22 |
| Børnehuset Flintebø | 0,0 % | 0,0 % | 15,2 % | 60,6 % | 24,2 % | 4,09 | 33 |
| Børnehuset Føllet | 0,0 % | 7,3 % | 4,9 % | 48,8 % | 39,0 % | 4,20 | 41 |
| Børnehuset Kastanjely | 0,0 % | 8,0 % | 0,0 % | 48,0 % | 44,0 % | 4,28 | 25 |
| Børnehuset Solsikken | 4,3 % | 4,3 % | 0,0 % | 26,1 % | 65,2 % | 4,43 | 23 |
| Engen | 0,0 % | 20,0 % | 10,0 % | 30,0 % | 40,0 % | 3,90 | 20 |
| Gyngehesten | 0,0 % | 5,7 % | 0,0 % | 65,7 % | 28,6 % | 4,17 | 35 |
| Hallandsparken | 0,0 % | 14,8 % | 11,1 % | 55,6 % | 18,5 % | 3,78 | 27 |
| Hulen | 4,2 % | 8,3 % | 12,5 % | 58,3 % | 16,7 % | 3,75 | 24 |
| Højen | 0,0 % | 0,0 % | 0,0 % | 62,5 % | 37,5 % | 4,38 | 16 |
| Klokken | 3,1 % | 0,0 % | 0,0 % | 25,0 % | 71,9 % | 4,63 | 32 |
| Lunden | 0,0 % | 12,5 % | 6,3 % | 37,5 % | 43,8 % | 4,13 | 16 |
| Lyngen | 2,9 % | 2,9 % | 2,9 % | 50,0 % | 41,2 % | 4,24 | 34 |
| Lærken | 0,0 % | 7,3 % | 0,0 % | 46,3 % | 46,3 % | 4,32 | 41 |
| Mariehønen | 0,0 % | 11,8 % | 17,6 % | 44,1 % | 26,5 % | 3,85 | 34 |
| Ny Vesterby | 0,0 % | 12,1 % | 12,1 % | 48,5 % | 27,3 % | 3,91 | 33 |
| Nørreby | 0,0 % | 10,5 % | 13,2 % | 44,7 % | 31,6 % | 3,97 | 38 |
| Oasen | 2,5 % | 2,5 % | 0,0 % | 42,5 % | 52,5 % | 4,40 | 40 |
| Parkhaven | 3,0 % | 0,0 % | 0,0 % | 36,4 % | 60,6 % | 4,52 | 33 |
| Regnbuen | 4,8 % | 9,5 % | 9,5 % | 23,8 % | 52,4 % | 4,10 | 42 |
| Rævegraven | 0,0 % | 5,7 % | 2,9 % | 62,9 % | 28,6 % | 4,14 | 35 |
| Solhøj | 3,3 % | 20,0 % | 0,0 % | 40,0 % | 36,7 % | 3,87 | 30 |
| Stenbuen | 0,0 % | 4,4 % | 2,2 % | 53,3 % | 40,0 % | 4,29 | 45 |
| Stenmøllen | 2,2 % | 2,2 % | 6,7 % | 31,1 % | 57,8 % | 4,40 | 45 |
| Toppen | 0,0 % | 0,0 % | 0,0 % | 44,1 % | 55,9 % | 4,56 | 34 |
| Troldehuset | 0,0 % | 0,0 % | 3,2 % | 19,4 % | 77,4 % | 4,74 | 31 |
| Taastrupdal | 14,3 % | 0,0 % | 14,3 % | 35,7 % | 35,7 % | 3,79 | 14 |
| Taastruphøj | 11,5 % | 0,0 % | 3,8 % | 46,2 % | 38,5 % | 4,00 | 26 |
| Taastrupvang | 6,3 % | 6,3 % | 6,3 % | 37,5 % | 43,8 % | 4,06 | 16 |
| Vesterby | 5,6 % | 2,8 % | 5,6 % | 41,7 % | 44,4 % | 4,17 | 36 |
| Østerby | 0,0 % | 7,7 % | 3,8 % | 42,3 % | 46,2 % | 4,27 | 26 |
| Åen | 0,0 % | 4,0 % | 4,0 % | 20,0 % | 72,0 % | 4,60 | 25 |
| Grønhøj | 0,0 % | 0,0 % | 0,0 % | 36,7 % | 63,3 % | 4,63 | 30 |
| MiniGiro | 0,0 % | 0,0 % | 0,0 % | 2,8 % | 97,2 % | 4,97 | 36 |
| Hele landet | 1,6 % | 4,9 % | 5,4 % | 45,3 % | 42,8 % | 4,23 | 2114 |
| 40-50.000 indb. | 2,0 % | 5,9 % | 7,8 % | 43,9 % | 40,5 % | 4,15 | 205 |
| Region Hovedstaden | 1,3 % | 5,2 % | 6,0 % | 47,1 % | 40,4 % | 4,2 | 705 |

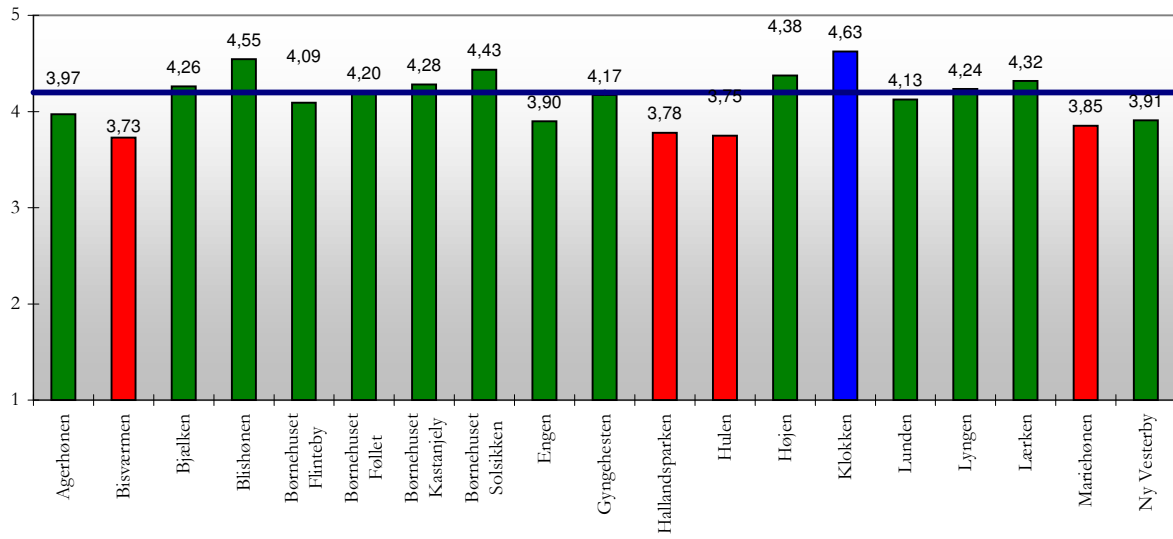
Vuggestuer



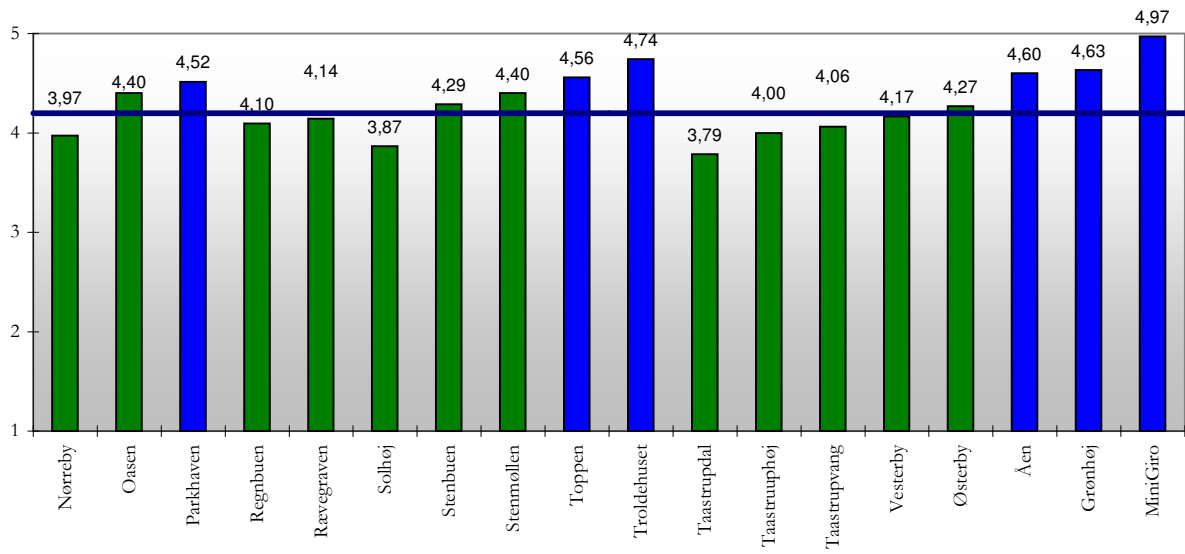
Børnehaver



Integrede institutioner

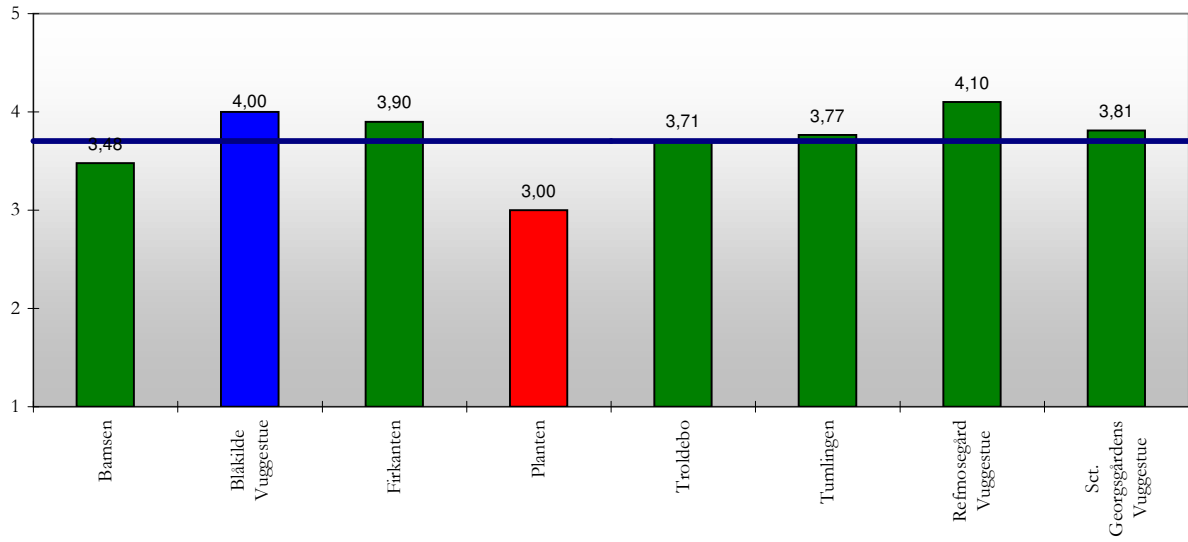


Integrede institutioner

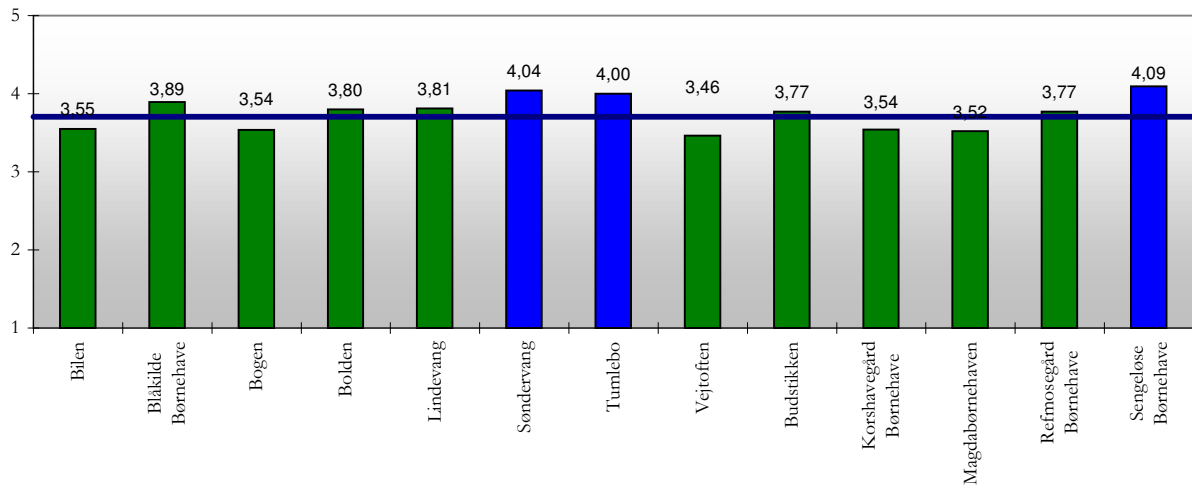


| Inddragelse af forældrene i beslutninger vedr. institutionen | meget utilfreds | utilfreds | hverken/eller | tilfreds | meget tilfreds | Gennemsnits score | Antal besvarelser |
|--|------------------|-----------|---------------|----------|----------------|-------------------|-------------------|
| | Procentfordeling | | | | | | |
| Høje-Taastrup Kommune | | | | | | | |
| daginstitutioner | 2,7 % | 5,9 % | 27,8 % | 45,2 % | 18,3 % | 3,70 | 1492 |
| Bamsen | 0,0 % | 4,0 % | 52,0 % | 36,0 % | 8,0 % | 3,48 | 25 |
| Blåkilde Vuggestue | 0,0 % | 0,0 % | 19,2 % | 61,5 % | 19,2 % | 4,00 | 26 |
| Firkanten | 0,0 % | 5,0 % | 15,0 % | 65,0 % | 15,0 % | 3,90 | 20 |
| Planten | 8,0 % | 28,0 % | 32,0 % | 20,0 % | 12,0 % | 3,00 | 25 |
| Troldebo | 0,0 % | 5,9 % | 35,3 % | 41,2 % | 17,6 % | 3,71 | 17 |
| Tumlingen | 3,3 % | 6,7 % | 20,0 % | 50,0 % | 20,0 % | 3,77 | 30 |
| Refmosegård Vuggestue | 5,0 % | 5,0 % | 10,0 % | 35,0 % | 45,0 % | 4,10 | 20 |
| Sct. Georgsgårdens Vuggestue | 0,0 % | 0,0 % | 42,9 % | 33,3 % | 23,8 % | 3,81 | 21 |
| Bilen | 0,0 % | 5,0 % | 40,0 % | 50,0 % | 5,0 % | 3,55 | 20 |
| Blåkilde Børnehave | 10,5 % | 0,0 % | 15,8 % | 36,8 % | 36,8 % | 3,89 | 19 |
| Bogen | 7,7 % | 15,4 % | 15,4 % | 38,5 % | 23,1 % | 3,54 | 13 |
| Bolden | 6,7 % | 6,7 % | 20,0 % | 33,3 % | 33,3 % | 3,80 | 15 |
| Lindevang | 0,0 % | 3,1 % | 31,3 % | 46,9 % | 18,8 % | 3,81 | 32 |
| Søndervang | 0,0 % | 4,2 % | 12,5 % | 58,3 % | 25,0 % | 4,04 | 24 |
| Tumlebo | 0,0 % | 0,0 % | 21,2 % | 57,6 % | 21,2 % | 4,00 | 33 |
| Vejtøften | 0,0 % | 15,4 % | 30,8 % | 46,2 % | 7,7 % | 3,46 | 26 |
| Budstikken | 3,8 % | 3,8 % | 38,5 % | 19,2 % | 34,6 % | 3,77 | 26 |
| Korshavegård Børnehave | 4,2 % | 12,5 % | 20,8 % | 50,0 % | 12,5 % | 3,54 | 24 |
| Magdabørnehaven | 7,4 % | 0,0 % | 33,3 % | 51,9 % | 7,4 % | 3,52 | 27 |
| Refmosegård Børnehave | 5,7 % | 2,9 % | 25,7 % | 40,0 % | 25,7 % | 3,77 | 35 |
| Sengeløse Børnehave | 0,0 % | 6,3 % | 12,5 % | 46,9 % | 34,4 % | 4,09 | 32 |
| Agerhønen | 0,0 % | 0,0 % | 30,8 % | 50,0 % | 19,2 % | 3,88 | 26 |
| Bisværmen | 0,0 % | 0,0 % | 19,0 % | 57,1 % | 23,8 % | 4,05 | 21 |
| Bjælken | 5,3 % | 0,0 % | 21,1 % | 63,2 % | 10,5 % | 3,74 | 19 |
| Blishønen | 0,0 % | 0,0 % | 14,3 % | 57,1 % | 28,6 % | 4,14 | 21 |
| Børnehuset Flinteby | 3,3 % | 10,0 % | 53,3 % | 20,0 % | 13,3 % | 3,30 | 30 |
| Børnehuset Føllet | 2,9 % | 8,8 % | 38,2 % | 38,2 % | 11,8 % | 3,47 | 34 |
| Børnehuset Kastanjely | 0,0 % | 4,0 % | 44,0 % | 44,0 % | 8,0 % | 3,56 | 25 |
| Børnehuset Solsikken | 0,0 % | 5,6 % | 22,2 % | 38,9 % | 33,3 % | 4,00 | 18 |
| Engen | 5,6 % | 0,0 % | 16,7 % | 38,9 % | 38,9 % | 4,06 | 18 |
| Gyngehesten | 0,0 % | 6,3 % | 18,8 % | 65,6 % | 9,4 % | 3,78 | 32 |
| Hallandsparken | 0,0 % | 0,0 % | 13,6 % | 54,5 % | 31,8 % | 4,18 | 22 |
| Hulen | 0,0 % | 0,0 % | 57,1 % | 42,9 % | 0,0 % | 3,43 | 21 |
| Højen | 7,7 % | 7,7 % | 30,8 % | 23,1 % | 30,8 % | 3,62 | 13 |
| Klokken | 0,0 % | 11,1 % | 14,8 % | 48,1 % | 25,9 % | 3,89 | 27 |
| Lunden | 0,0 % | 11,1 % | 11,1 % | 77,8 % | 0,0 % | 3,67 | 9 |
| Lyngen | 6,9 % | 3,4 % | 44,8 % | 31,0 % | 13,8 % | 3,41 | 29 |
| Lærken | 0,0 % | 0,0 % | 33,3 % | 52,8 % | 13,9 % | 3,81 | 36 |
| Mariehønen | 2,9 % | 8,6 % | 25,7 % | 57,1 % | 5,7 % | 3,54 | 35 |
| Ny Vesterby | 0,0 % | 3,3 % | 30,0 % | 36,7 % | 30,0 % | 3,93 | 30 |
| Nørreby | 0,0 % | 11,1 % | 33,3 % | 50,0 % | 5,6 % | 3,50 | 36 |
| Oasen | 20,0 % | 17,1 % | 17,1 % | 37,1 % | 8,6 % | 2,97 | 35 |
| Parkhaven | 0,0 % | 0,0 % | 42,9 % | 50,0 % | 7,1 % | 3,64 | 28 |
| Regnbuen | 0,0 % | 15,4 % | 33,3 % | 28,2 % | 23,1 % | 3,59 | 39 |
| Rævegraven | 0,0 % | 6,5 % | 32,3 % | 45,2 % | 16,1 % | 3,71 | 31 |
| Solhøj | 8,0 % | 8,0 % | 28,0 % | 36,0 % | 20,0 % | 3,52 | 25 |
| Stenbuen | 0,0 % | 5,1 % | 17,9 % | 61,5 % | 15,4 % | 3,87 | 39 |
| Stenmøllen | 0,0 % | 7,3 % | 12,2 % | 61,0 % | 19,5 % | 3,93 | 41 |
| Toppen | 0,0 % | 3,2 % | 35,5 % | 45,2 % | 16,1 % | 3,74 | 31 |
| Troldehuset | 0,0 % | 0,0 % | 31,0 % | 51,7 % | 17,2 % | 3,86 | 29 |
| Taastrupdal | 15,4 % | 7,7 % | 7,7 % | 53,8 % | 15,4 % | 3,46 | 13 |
| Taastruphøj | 5,0 % | 20,0 % | 30,0 % | 30,0 % | 15,0 % | 3,30 | 20 |
| Taastrupvang | 20,0 % | 6,7 % | 13,3 % | 46,7 % | 13,3 % | 3,27 | 15 |
| Vesterby | 6,7 % | 10,0 % | 40,0 % | 40,0 % | 3,3 % | 3,23 | 30 |
| Østerby | 0,0 % | 4,0 % | 48,0 % | 40,0 % | 8,0 % | 3,52 | 25 |
| Åen | 5,6 % | 11,1 % | 22,2 % | 27,8 % | 33,3 % | 3,72 | 18 |
| Grønhøj | 3,4 % | 0,0 % | 103,45 % | 34,5 % | 51,7 % | 4,31 | 29 |
| MiniGiro | 0,0 % | 0,0 % | 34,4 % | 56,3 % | 9,4 % | 3,75 | 32 |
| Hele landet | 2,5 % | 6,4 % | 23,1 % | 46,4 % | 21,6 % | 3,78 | 1951 |
| 40-50.000 indb. | 1,1 % | 6,9 % | 29,6 % | 46,6 % | 15,9 % | 3,69 | 189 |
| Region Hovedstaden | 3,0 % | 6,9 % | 24,7 % | 44,8 % | 20,6 % | 3,73 | 640 |

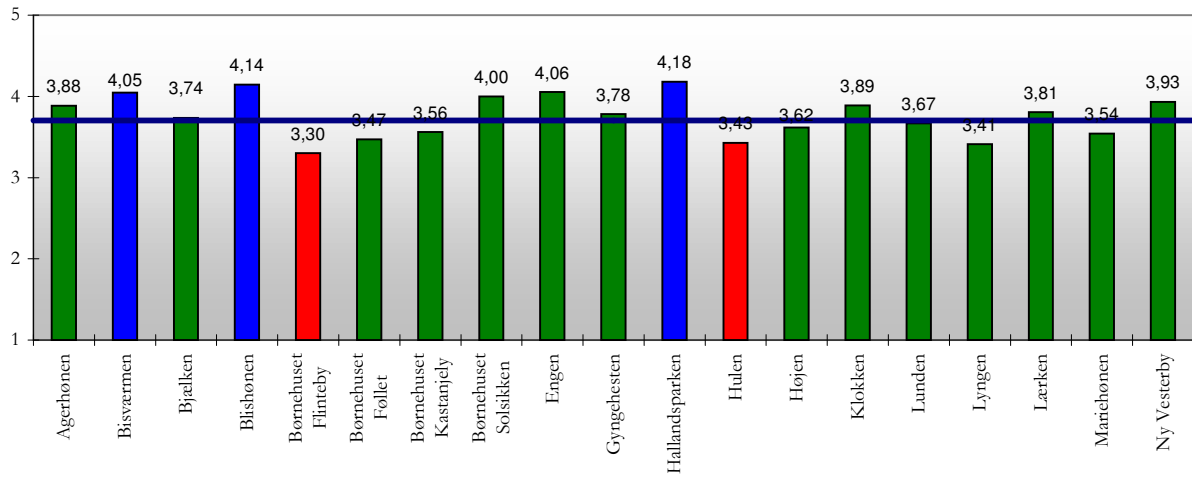
Vuggestuer



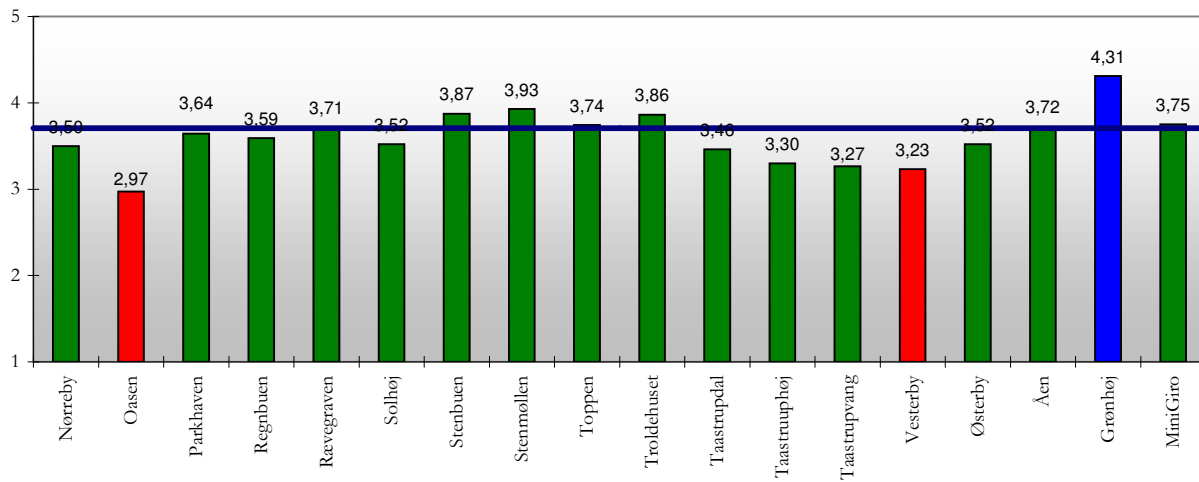
Børnehaver



Integrede institutioner

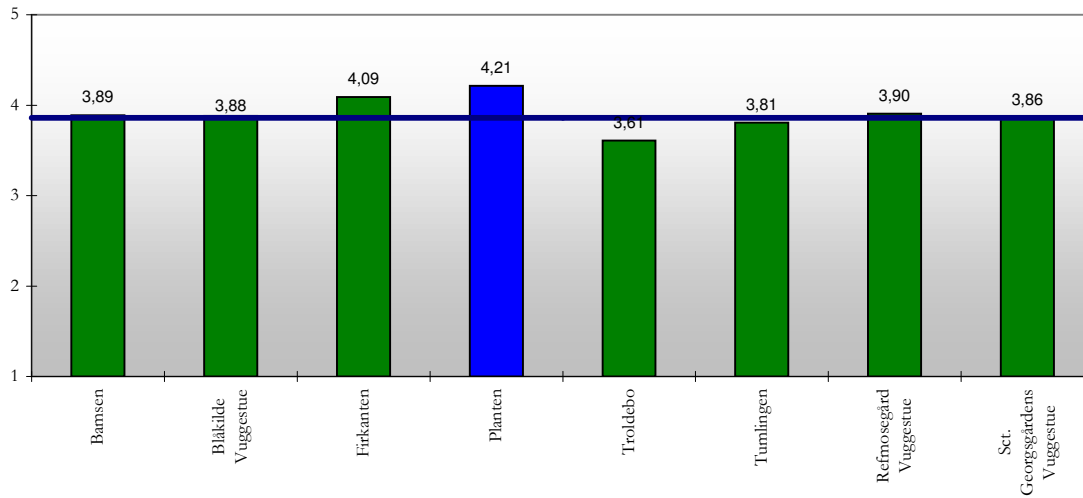


Integrede institutioner

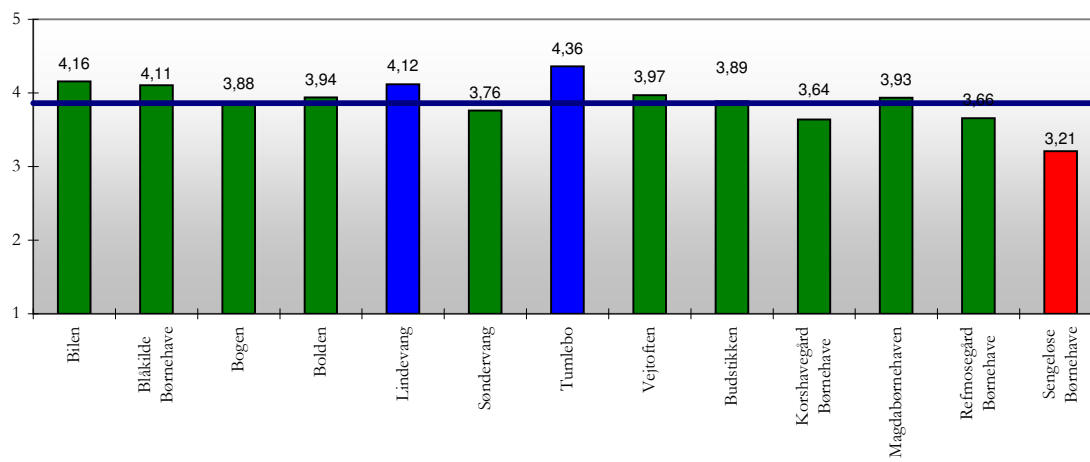


| Mulighederne for at vælge mellem forskellige pasningsformer i kommunen | meget utilfreds | utilfreds | hverken/eller | tilfreds | meget tilfreds | Gennemsnits score | Antal besvarelser |
|--|------------------|-----------|---------------|----------|----------------|-------------------|-------------------|
| | Procentfordeling | | | | | | |
| Høje-Taastrup Kommune | | | | | | | |
| daginstitutioner | 3,4 % | 5,7 % | 16,3 % | 50,6 % | 23,9 % | 3,86 | 1542 |
| Bamsen | 7,4 % | 0,0 % | 22,2 % | 37,0 % | 33,3 % | 3,89 | 27 |
| Blåkilde Vuggestue | 8,0 % | 4,0 % | 4,0 % | 60,0 % | 24,0 % | 3,88 | 25 |
| Firkanten | 0,0 % | 0,0 % | 22,7 % | 45,5 % | 31,8 % | 4,09 | 22 |
| Planten | 0,0 % | 7,1 % | 10,7 % | 35,7 % | 46,4 % | 4,21 | 28 |
| Troldebo | 8,7 % | 8,7 % | 8,7 % | 60,9 % | 13,0 % | 3,61 | 23 |
| Tumlingen | 0,0 % | 12,9 % | 16,1 % | 48,4 % | 22,6 % | 3,81 | 31 |
| Refmosegård Vuggestue | 4,8 % | 0,0 % | 23,8 % | 42,9 % | 28,6 % | 3,90 | 21 |
| Sct. Georgsgårdens Vuggestue | 9,5 % | 4,8 % | 0,0 % | 61,9 % | 23,8 % | 3,86 | 21 |
| Bilen | 0,0 % | 0,0 % | 15,8 % | 52,6 % | 31,6 % | 4,16 | 19 |
| Blåkilde Børnehave | 0,0 % | 10,5 % | 10,5 % | 36,8 % | 42,1 % | 4,11 | 19 |
| Bogen | 6,3 % | 0,0 % | 25,0 % | 37,5 % | 31,3 % | 3,88 | 16 |
| Bolden | 0,0 % | 6,3 % | 25,0 % | 37,5 % | 31,3 % | 3,94 | 16 |
| Lindevang | 0,0 % | 0,0 % | 11,8 % | 64,7 % | 23,5 % | 4,12 | 34 |
| Søndervang | 0,0 % | 4,0 % | 40,0 % | 32,0 % | 24,0 % | 3,76 | 25 |
| Tumlebo | 0,0 % | 0,0 % | 10,3 % | 43,6 % | 46,2 % | 4,36 | 39 |
| Vejtøften | 0,0 % | 3,1 % | 15,6 % | 62,5 % | 18,8 % | 3,97 | 32 |
| Budstikken | 3,7 % | 3,7 % | 22,2 % | 40,7 % | 29,6 % | 3,89 | 27 |
| Korshavegård Børnehave | 12,0 % | 4,0 % | 16,0 % | 44,0 % | 24,0 % | 3,64 | 25 |
| Magdabørnehaven | 3,3 % | 6,7 % | 6,7 % | 60,0 % | 23,3 % | 3,93 | 30 |
| Refmosegård Børnehave | 5,3 % | 7,9 % | 13,2 % | 63,2 % | 10,5 % | 3,66 | 38 |
| Sengeløse Børnehave | 10,3 % | 17,2 % | 20,7 % | 44,8 % | 6,9 % | 3,21 | 29 |
| Agerhønen | 0,0 % | 8,0 % | 16,0 % | 60,0 % | 16,0 % | 3,84 | 25 |
| Bisværmen | 0,0 % | 5,0 % | 15,0 % | 65,0 % | 15,0 % | 3,90 | 20 |
| Bjælken | 0,0 % | 0,0 % | 14,3 % | 57,1 % | 28,6 % | 4,14 | 21 |
| Blishønen | 0,0 % | 0,0 % | 10,5 % | 57,9 % | 31,6 % | 4,21 | 19 |
| Børnehuset Flinteby | 0,0 % | 6,5 % | 22,6 % | 32,3 % | 38,7 % | 4,03 | 31 |
| Børnehuset Føllet | 2,7 % | 10,8 % | 8,1 % | 64,9 % | 13,5 % | 3,76 | 37 |
| Børnehuset Kastanjely | 9,5 % | 0,0 % | 4,8 % | 61,9 % | 23,8 % | 3,90 | 21 |
| Børnehuset Solsikken | 11,1 % | 16,7 % | 11,1 % | 38,9 % | 22,2 % | 3,44 | 18 |
| Engen | 0,0 % | 10,5 % | 5,3 % | 57,9 % | 26,3 % | 4,00 | 19 |
| Gyngestenen | 12,9 % | 0,0 % | 25,8 % | 51,6 % | 9,7 % | 3,45 | 31 |
| Hallandsparken | 0,0 % | 14,8 % | 22,2 % | 40,7 % | 22,2 % | 3,70 | 27 |
| Hulen | 4,5 % | 9,1 % | 31,8 % | 45,5 % | 9,1 % | 3,45 | 22 |
| Højen | 6,7 % | 0,0 % | 20,0 % | 33,3 % | 40,0 % | 4,00 | 15 |
| Klokken | 0,0 % | 3,8 % | 11,5 % | 38,5 % | 46,2 % | 4,27 | 26 |
| Lunden | 0,0 % | 7,7 % | 23,1 % | 61,5 % | 7,7 % | 3,69 | 13 |
| Lyngen | 24,1 % | 10,3 % | 27,6 % | 34,5 % | 3,4 % | 2,83 | 29 |
| Lærken | 5,1 % | 12,8 % | 17,9 % | 46,2 % | 17,9 % | 3,59 | 39 |
| Mariehønen | 0,0 % | 9,4 % | 18,8 % | 50,0 % | 21,9 % | 3,84 | 32 |
| Ny Vesterby | 0,0 % | 3,6 % | 14,3 % | 57,1 % | 25,0 % | 4,04 | 28 |
| Nørreby | 2,9 % | 0,0 % | 14,3 % | 57,1 % | 25,7 % | 4,03 | 35 |
| Oasen | 8,6 % | 0,0 % | 11,4 % | 54,3 % | 25,7 % | 3,89 | 35 |
| Parkhaven | 6,7 % | 3,3 % | 10,0 % | 63,3 % | 16,7 % | 3,80 | 30 |
| Regnbuen | 2,8 % | 8,3 % | 8,3 % | 50,0 % | 30,6 % | 3,97 | 36 |
| Rævegraven | 6,3 % | 3,1 % | 12,5 % | 56,3 % | 21,9 % | 3,84 | 32 |
| Solhøj | 3,4 % | 13,8 % | 13,8 % | 37,9 % | 31,0 % | 3,79 | 29 |
| Stenbuen | 0,0 % | 4,9 % | 4,9 % | 70,7 % | 19,5 % | 4,05 | 41 |
| Stenmøllen | 2,7 % | 2,7 % | 27,0 % | 37,8 % | 29,7 % | 3,89 | 37 |
| Toppen | 0,0 % | 3,1 % | 6,3 % | 62,5 % | 28,1 % | 4,16 | 32 |
| Troldehuset | 0,0 % | 7,1 % | 21,4 % | 57,1 % | 14,3 % | 3,79 | 28 |
| Taastrupdal | 7,7 % | 7,7 % | 53,8 % | 23,1 % | 7,7 % | 3,15 | 13 |
| Taastruphøj | 0,0 % | 16,7 % | 29,2 % | 37,5 % | 16,7 % | 3,54 | 24 |
| Taastrupvang | 0,0 % | 7,1 % | 42,9 % | 50,0 % | 0,0 % | 3,43 | 14 |
| Vesterby | 0,0 % | 0,0 % | 12,5 % | 56,3 % | 31,3 % | 4,19 | 32 |
| Østerby | 0,0 % | 4,5 % | 13,6 % | 68,2 % | 13,6 % | 3,91 | 22 |
| Aen | 0,0 % | 13,0 % | 21,7 % | 43,5 % | 21,7 % | 3,74 | 23 |
| Grønhøj | 0,0 % | 0,0 % | 14,3 % | 42,9 % | 42,9 % | 4,29 | 28 |
| MiniGiro | 3,2 % | 6,5 % | 16,1 % | 58,1 % | 16,1 % | 3,77 | 31 |
| Hele landet | 4,4 % | 10,0 % | 20,9 % | 45,8 % | 18,9 % | 3,65 | 1997 |
| 40-50.000 indb. | 5,6 % | 10,3 % | 23,1 % | 45,6 % | 15,4 % | 3,55 | 195 |
| Region Hovedstaden | 4,7 % | 7,3 % | 19,7 % | 48,1 % | 20,2 % | 3,72 | 655 |

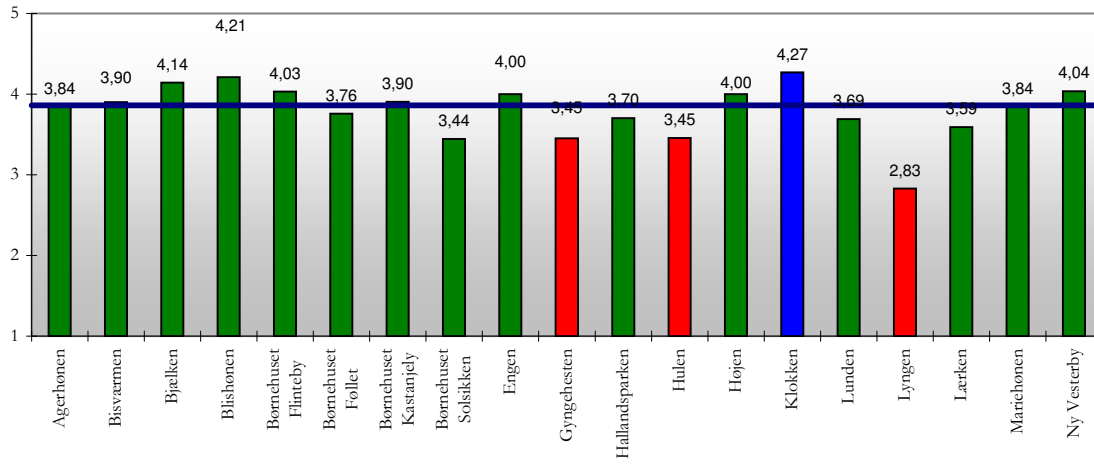
Vuggestuer



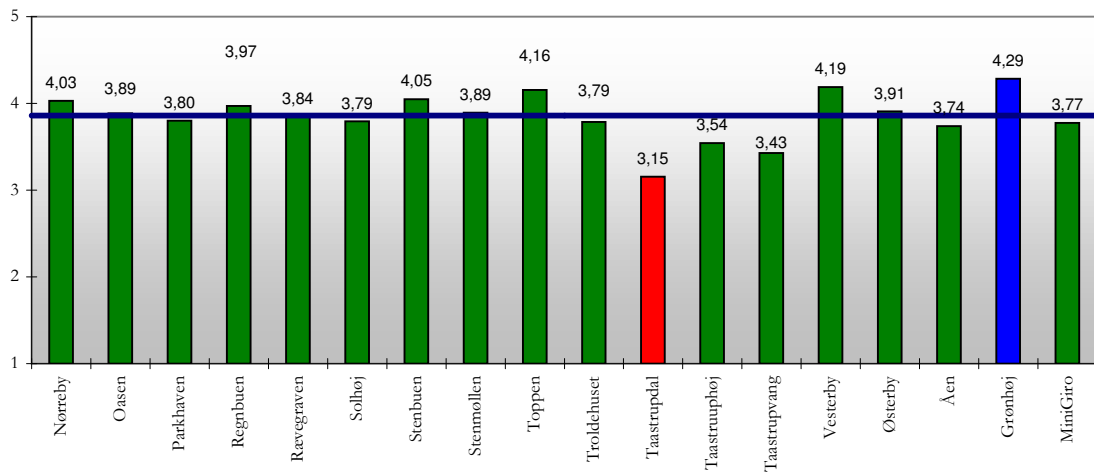
Børnehaver



Integrede institutioner

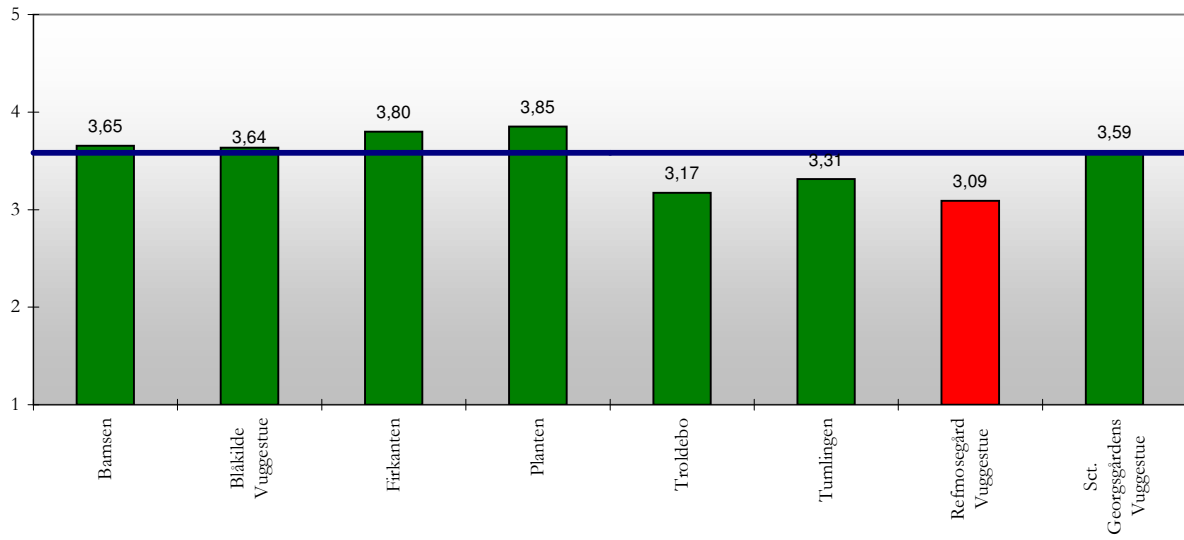


Integrede institutioner

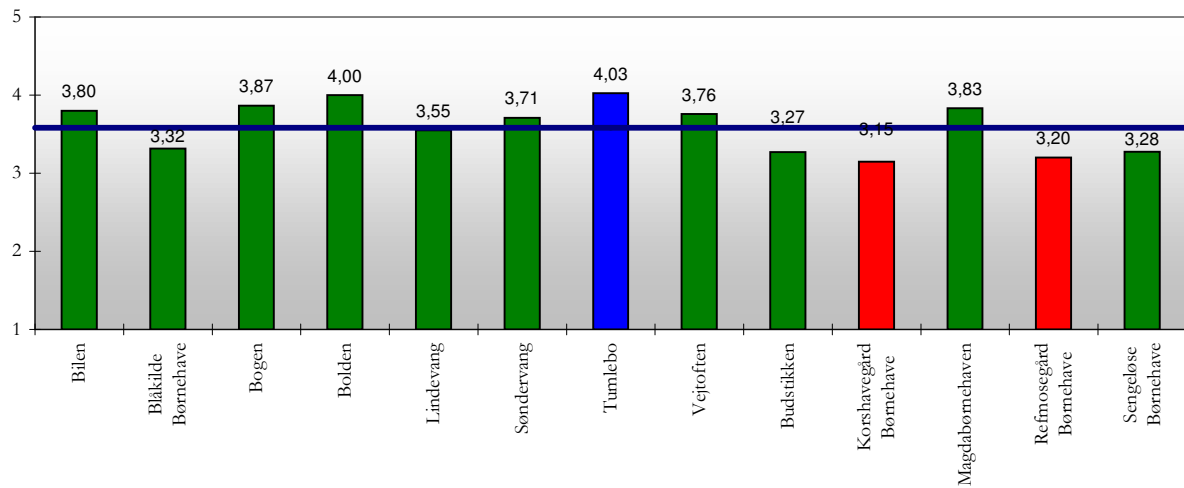


| Mulighederne for at vælge mellem de enkelte daginstitutioner | meget utilfreds | utilfreds | hverken/eller | tilfreds | meget tilfreds | Gennemsnits score | Antal besvarelser |
|--|------------------|-----------|---------------|----------|----------------|-------------------|-------------------|
| | Procentfordeling | | | | | | |
| Høje-Taastrup Kommune daginstitutioner | 5,3 % | 12,6 % | 18,6 % | 45,5 % | 18,0 % | 3,58 | 1557 |
| Bamsen | 7,7 % | 7,7 % | 15,4 % | 50,0 % | 19,2 % | 3,65 | 26 |
| Blåkilde Vuggestue | 4,5 % | 18,2 % | 4,5 % | 54,5 % | 18,2 % | 3,64 | 22 |
| Firkanten | 5,0 % | 5,0 % | 15,0 % | 55,0 % | 20,0 % | 3,80 | 20 |
| Planten | 0,0 % | 11,1 % | 22,2 % | 37,0 % | 29,6 % | 3,85 | 27 |
| Troldebo | 13,0 % | 17,4 % | 21,7 % | 34,8 % | 13,0 % | 3,17 | 23 |
| Tumlingen | 0,0 % | 25,0 % | 34,4 % | 25,0 % | 15,6 % | 3,31 | 32 |
| Refmosegård Vuggestue | 13,6 % | 13,6 % | 27,3 % | 40,9 % | 4,5 % | 3,09 | 22 |
| Sct. Georgsgårdens Vuggestue | 0,0 % | 31,8 % | 4,5 % | 36,4 % | 27,3 % | 3,59 | 22 |
| Bilen | 0,0 % | 10,0 % | 30,0 % | 30,0 % | 30,0 % | 3,80 | 20 |
| Blåkilde Børnehave | 5,3 % | 15,8 % | 42,1 % | 15,8 % | 21,1 % | 3,32 | 19 |
| Bogen | 0,0 % | 6,7 % | 13,3 % | 66,7 % | 13,3 % | 3,87 | 15 |
| Bolden | 0,0 % | 6,7 % | 20,0 % | 40,0 % | 33,3 % | 4,00 | 15 |
| Lindevang | 6,5 % | 16,1 % | 12,9 % | 45,2 % | 19,4 % | 3,55 | 31 |
| Søndervang | 0,0 % | 16,7 % | 25,0 % | 29,2 % | 29,2 % | 3,71 | 24 |
| Tumlebo | 2,6 % | 2,6 % | 12,8 % | 53,8 % | 28,2 % | 4,03 | 39 |
| Vejtøften | 0,0 % | 15,2 % | 9,1 % | 60,6 % | 15,2 % | 3,76 | 33 |
| Budstikken | 7,7 % | 23,1 % | 15,4 % | 42,3 % | 11,5 % | 3,27 | 26 |
| Korshavegård Børnehave | 11,1 % | 14,8 % | 29,6 % | 37,0 % | 7,4 % | 3,15 | 27 |
| Magdabørnehaven | 3,3 % | 16,7 % | 6,7 % | 40,0 % | 33,3 % | 3,83 | 30 |
| Refmosegård Børnehave | 7,5 % | 20,0 % | 25,0 % | 40,0 % | 7,5 % | 3,20 | 40 |
| Sengeløse Børnehave | 6,9 % | 17,2 % | 24,1 % | 44,8 % | 6,9 % | 3,28 | 29 |
| Agerhønen | 3,6 % | 3,6 % | 25,0 % | 53,6 % | 14,3 % | 3,71 | 28 |
| Bisværmen | 0,0 % | 10,0 % | 25,0 % | 55,0 % | 10,0 % | 3,65 | 20 |
| Bjælken | 0,0 % | 15,0 % | 15,0 % | 45,0 % | 25,0 % | 3,80 | 20 |
| Blishønen | 10,0 % | 5,0 % | 10,0 % | 55,0 % | 20,0 % | 3,70 | 20 |
| Børnehuset Flinteby | 3,2 % | 12,9 % | 19,4 % | 41,9 % | 22,6 % | 3,68 | 31 |
| Børnehuset Føllet | 5,0 % | 10,0 % | 20,0 % | 57,5 % | 7,5 % | 3,53 | 40 |
| Børnehuset Kastanjely | 13,0 % | 26,1 % | 4,3 % | 43,5 % | 13,0 % | 3,17 | 23 |
| Børnehuset Solsikken | 23,8 % | 19,0 % | 0,0 % | 47,6 % | 9,5 % | 3,00 | 21 |
| Engen | 0,0 % | 5,3 % | 15,8 % | 57,9 % | 21,1 % | 3,95 | 19 |
| Gyngehesten | 9,4 % | 9,4 % | 34,4 % | 40,6 % | 6,3 % | 3,25 | 32 |
| Hallandsparken | 0,0 % | 16,7 % | 20,8 % | 54,2 % | 8,3 % | 3,54 | 24 |
| Hulen | 4,3 % | 43,5 % | 30,4 % | 17,4 % | 4,3 % | 2,74 | 23 |
| Højen | 6,3 % | 0,0 % | 37,5 % | 50,0 % | 6,3 % | 3,50 | 16 |
| Klokken | 0,0 % | 10,0 % | 3,3 % | 56,7 % | 30,0 % | 4,07 | 30 |
| Lunden | 15,4 % | 23,1 % | 23,1 % | 30,8 % | 7,7 % | 2,92 | 13 |
| Lyngen | 17,2 % | 27,6 % | 24,1 % | 27,6 % | 3,4 % | 2,72 | 29 |
| Lærken | 8,6 % | 11,4 % | 20,0 % | 48,6 % | 11,4 % | 3,43 | 35 |
| Mariehønen | 5,9 % | 11,8 % | 17,6 % | 47,1 % | 17,6 % | 3,59 | 34 |
| Ny Vesterby | 3,4 % | 6,9 % | 3,4 % | 58,6 % | 27,6 % | 4,00 | 29 |
| Nørreby | 0,0 % | 5,3 % | 21,1 % | 52,6 % | 21,1 % | 3,89 | 38 |
| Oasen | 2,9 % | 8,6 % | 8,6 % | 48,6 % | 31,4 % | 3,97 | 35 |
| Parkhaven | 6,3 % | 6,3 % | 15,6 % | 59,4 % | 12,5 % | 3,66 | 32 |
| Regnbuen | 10,0 % | 5,0 % | 25,0 % | 42,5 % | 17,5 % | 3,53 | 40 |
| Rævegraven | 12,9 % | 3,2 % | 22,6 % | 45,2 % | 16,1 % | 3,48 | 31 |
| Solhøj | 10,7 % | 21,4 % | 10,7 % | 32,1 % | 25,0 % | 3,39 | 28 |
| Stenbuen | 2,4 % | 14,6 % | 14,6 % | 53,7 % | 14,6 % | 3,63 | 41 |
| Stenmøllen | 2,4 % | 2,4 % | 26,2 % | 42,9 % | 26,2 % | 3,88 | 42 |
| Toppen | 6,3 % | 6,3 % | 12,5 % | 53,1 % | 21,9 % | 3,78 | 32 |
| Troldehuset | 3,8 % | 7,7 % | 30,8 % | 42,3 % | 15,4 % | 3,58 | 26 |
| Taastrupdal | 25,0 % | 8,3 % | 8,3 % | 41,7 % | 16,7 % | 3,17 | 12 |
| Taastruuphøj | 0,0 % | 13,0 % | 13,0 % | 56,5 % | 17,4 % | 3,78 | 23 |
| Taastrupvang | 6,7 % | 6,7 % | 33,3 % | 53,3 % | 0,0 % | 3,33 | 15 |
| Vesterby | 0,0 % | 3,2 % | 19,4 % | 41,9 % | 35,5 % | 4,10 | 31 |
| Østerby | 0,0 % | 21,7 % | 13,0 % | 52,2 % | 13,0 % | 3,57 | 23 |
| Åen | 0,0 % | 14,3 % | 28,6 % | 42,9 % | 14,3 % | 3,57 | 21 |
| Grønhøj | 3,6 % | 714,3% | 10,7 % | 42,9 % | 35,7 % | 4,00 | 28 |
| MiniGiro | 6,7 % | 13,3 % | 13,3 % | 46,7 % | 20,0 % | 3,60 | 30 |
| Hele landet | 6,0 % | 16,4 % | 21,9 % | 42,0 % | 13,6 % | 3,41 | 1989 |
| 40-50.000 indb. | 7,1 % | 16,8 % | 21,9 % | 40,3 % | 13,8 % | 3,37 | 196 |
| Region Hovedstaden | 8,0 % | 16,4 % | 20,6 % | 42,1 % | 12,9 % | 3,35 | 660 |

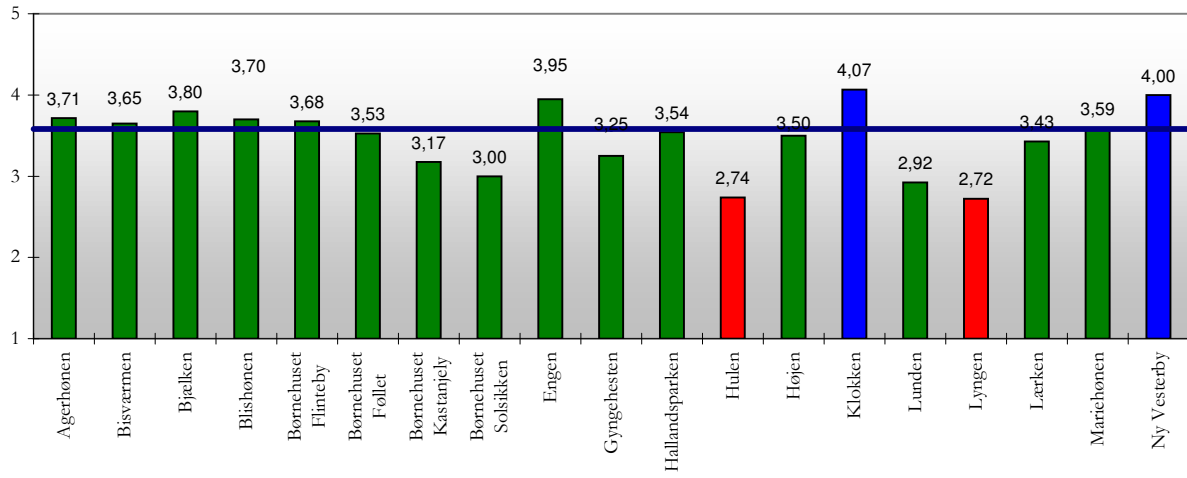
Vuggestuer



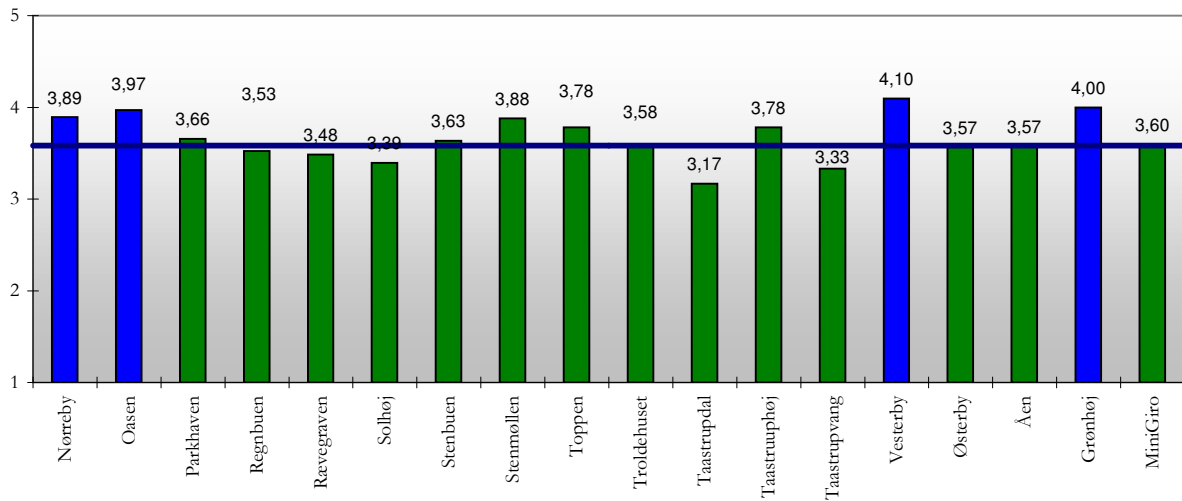
Børnehaver



Integrede institutioner

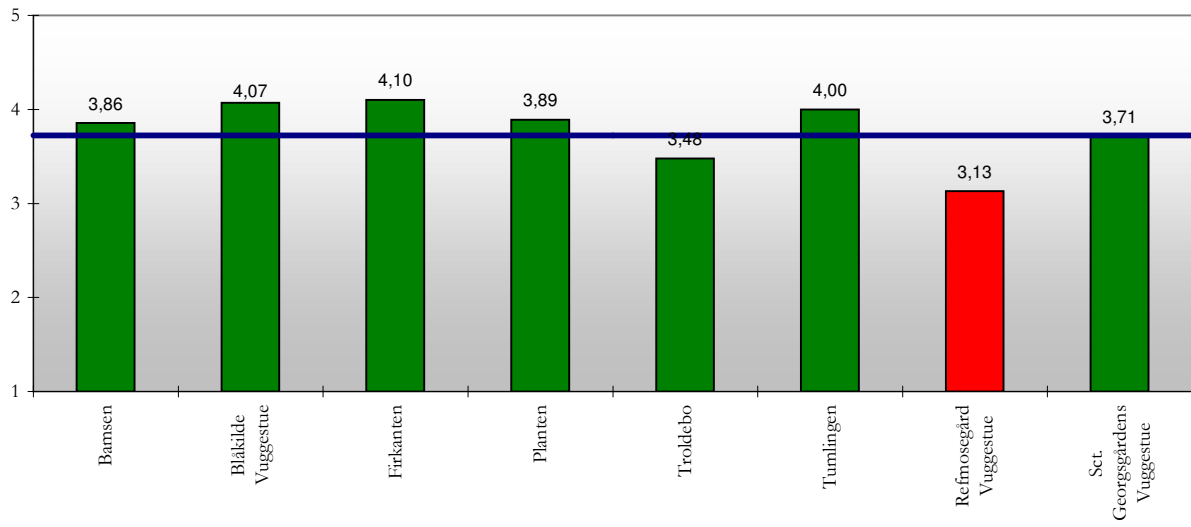


Integrede institutioner

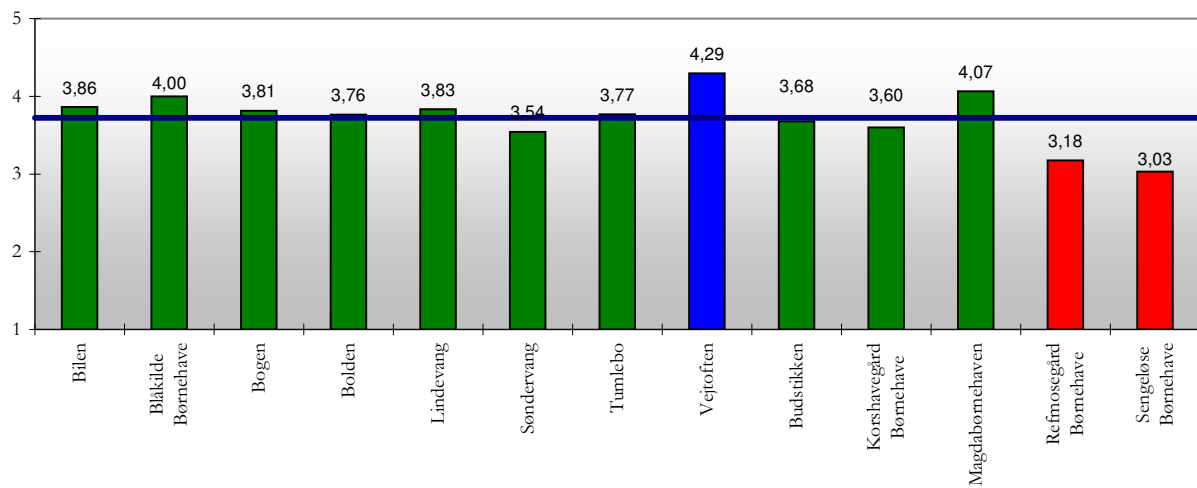


| Ventetiden på en dagpasningsplads i din kommune | meget utilfreds | utilfreds | hverken/eller | tilfreds | meget tilfreds | Gennemsnits score | Antal besvarelser |
|---|------------------|-----------|---------------|----------|----------------|-------------------|-------------------|
| | Procentfordeling | | | | | | |
| Høje-Taastrup Kommune | | | | | | | |
| daginstitutioner | 5,7 % | 9,8 % | 17,2 % | 41,2 % | 26,1 % | 3,72 | 1596 |
| Bamsen | 0,0 % | 17,9 % | 14,3 % | 32,1 % | 35,7 % | 3,86 | 28 |
| Blåkilde Vuggestue | 0,0 % | 7,1 % | 14,3 % | 42,9 % | 35,7 % | 4,07 | 28 |
| Firkanten | 5,0 % | 0,0 % | 10,0 % | 50,0 % | 35,0 % | 4,10 | 20 |
| Planten | 0,0 % | 11,1 % | 18,5 % | 40,7 % | 29,6 % | 3,89 | 27 |
| Troldebo | 13,0 % | 13,0 % | 8,7 % | 43,5 % | 21,7 % | 3,48 | 23 |
| Tumlingen | 3,0 % | 3,0 % | 15,2 % | 48,5 % | 30,3 % | 4,00 | 33 |
| Refmosegård Vuggestue | 8,7 % | 26,1 % | 13,0 % | 47,8 % | 4,3 % | 3,13 | 23 |
| Sct. Georgsgårdens Vuggestue | 9,5 % | 4,8 % | 23,8 % | 28,6 % | 33,3 % | 3,71 | 21 |
| Bilen | 0,0 % | 18,2 % | 13,6 % | 31,8 % | 36,4 % | 3,86 | 22 |
| Blåkilde Børnehave | 5,0 % | 0,0 % | 15,0 % | 50,0 % | 30,0 % | 4,00 | 20 |
| Bogen | 0,0 % | 6,3 % | 31,3 % | 37,5 % | 25,0 % | 3,81 | 16 |
| Bolden | 5,9 % | 11,8 % | 17,6 % | 29,4 % | 35,3 % | 3,76 | 17 |
| Lindevang | 3,3 % | 6,7 % | 13,3 % | 56,7 % | 20,0 % | 3,83 | 30 |
| Søndervang | 4,2 % | 16,7 % | 25,0 % | 29,2 % | 25,0 % | 3,54 | 24 |
| Tumlebo | 0,0 % | 10,3 % | 20,5 % | 51,3 % | 17,9 % | 3,77 | 39 |
| Vejtøften | 0,0 % | 2,9 % | 2,9 % | 55,9 % | 38,2 % | 4,29 | 34 |
| Budstikken | 7,1 % | 3,6 % | 21,4 % | 50,0 % | 17,9 % | 3,68 | 28 |
| Korshavegård Børnehave | 8,0 % | 12,0 % | 16,0 % | 40,0 % | 24,0 % | 3,60 | 25 |
| Magdabørnehaven | 6,7 % | 0,0 % | 16,7 % | 33,3 % | 43,3 % | 4,07 | 30 |
| Refmosegård Børnehave | 7,5 % | 27,5 % | 15,0 % | 40,0 % | 10,0 % | 3,18 | 40 |
| Sengeløse Børnehave | 25,0 % | 12,5 % | 15,6 % | 28,1 % | 18,8 % | 3,03 | 32 |
| Agerhønen | 3,4 % | 10,3 % | 6,9 % | 58,6 % | 20,7 % | 3,83 | 29 |
| Bisværmen | 0,0 % | 9,1 % | 31,8 % | 50,0 % | 9,1 % | 3,59 | 22 |
| Bjælken | 0,0 % | 0,0 % | 14,3 % | 52,4 % | 33,3 % | 4,19 | 21 |
| Blishønen | 14,3 % | 14,3 % | 0,0 % | 23,8 % | 47,6 % | 3,76 | 21 |
| Børnehuset Flinteby | 10,0 % | 3,3 % | 13,3 % | 43,3 % | 30,0 % | 3,80 | 30 |
| Børnehuset Føllet | 2,6 % | 2,6 % | 10,3 % | 46,2 % | 38,5 % | 4,15 | 39 |
| Børnehuset Kastanjely | 0,0 % | 18,2 % | 9,1 % | 45,5 % | 27,3 % | 3,82 | 22 |
| Børnehuset Solsikken | 10,0 % | 5,0 % | 5,0 % | 50,0 % | 30,0 % | 3,85 | 20 |
| Engen | 11,1 % | 5,6 % | 5,6 % | 50,0 % | 27,8 % | 3,78 | 18 |
| Gynghehesten | 11,8 % | 26,5 % | 23,5 % | 29,4 % | 8,8 % | 2,97 | 34 |
| Hallandsparken | 0,0 % | 19,0 % | 33,3 % | 47,6 % | 0,0 % | 3,29 | 21 |
| Hulen | 21,7 % | 0,0 % | 39,1 % | 26,1 % | 13,0 % | 3,09 | 23 |
| Højen | 0,0 % | 6,3 % | 0,0 % | 62,5 % | 31,3 % | 4,19 | 16 |
| Klokken | 3,2 % | 6,5 % | 6,5 % | 45,2 % | 38,7 % | 4,10 | 31 |
| Lunden | 0,0 % | 7,1 % | 35,7 % | 42,9 % | 14,3 % | 3,64 | 14 |
| Lyngen | 29,0 % | 19,4 % | 9,7 % | 35,5 % | 6,5 % | 2,71 | 31 |
| Lærken | 5,0 % | 15,0 % | 27,5 % | 30,0 % | 22,5 % | 3,50 | 40 |
| Mariehønen | 0,0 % | 15,2 % | 15,2 % | 42,4 % | 27,3 % | 3,82 | 33 |
| Ny Vesterby | 3,1 % | 9,4 % | 12,5 % | 46,9 % | 28,1 % | 3,88 | 32 |
| Nørreby | 5,4 % | 5,4 % | 13,5 % | 43,2 % | 32,4 % | 3,92 | 37 |
| Oasen | 5,4 % | 16,2 % | 8,1 % | 48,6 % | 21,6 % | 3,65 | 37 |
| Parkhaven | 15,6 % | 3,1 % | 18,8 % | 50,0 % | 12,5 % | 3,41 | 32 |
| Regnbuen | 0,0 % | 15,0 % | 27,5 % | 20,0 % | 37,5 % | 3,80 | 40 |
| Rævegraven | 3,1 % | 9,4 % | 12,5 % | 21,9 % | 53,1 % | 4,13 | 32 |
| Solhøj | 0,0 % | 10,7 % | 14,3 % | 46,4 % | 28,6 % | 3,93 | 28 |
| Stenbuen | 2,7 % | 5,4 % | 29,7 % | 45,9 % | 16,2 % | 3,68 | 37 |
| Stenmøllen | 4,7 % | 9,3 % | 23,3 % | 32,6 % | 30,2 % | 3,74 | 43 |
| Toppen | 0,0 % | 6,3 % | 15,6 % | 46,9 % | 31,3 % | 4,03 | 32 |
| Troldehuset | 10,7 % | 10,7 % | 25,0 % | 39,3 % | 14,3 % | 3,36 | 28 |
| Taastrupdal | 21,4 % | 0,0 % | 14,3 % | 21,4 % | 42,9 % | 3,64 | 14 |
| Taastruphøj | 0,0 % | 4,2 % | 20,8 % | 54,2 % | 20,8 % | 3,92 | 24 |
| Taastrupvang | 12,5 % | 6,3 % | 31,3 % | 18,8 % | 31,3 % | 3,50 | 16 |
| Vesterby | 3,1 % | 9,4 % | 0,0 % | 56,3 % | 31,3 % | 4,03 | 32 |
| Østerby | 4,3 % | 17,4 % | 34,8 % | 30,4 % | 13,0 % | 3,30 | 23 |
| Åen | 9,1 % | 4,5 % | 40,9 % | 31,8 % | 13,6 % | 3,36 | 22 |
| Grønhøj | 0,0 % | 3,6 % | 14,3 % | 39,3 % | 42,9 % | 4,21 | 28 |
| MiniGiro | 5,9 % | 5,9 % | 26,5 % | 38,2 % | 23,5 % | 3,68 | 34 |
| Hele landet | 8,8 % | 16,1 % | 17,4 % | 39,9 % | 17,9 % | 3,42 | 1987 |
| 40-50.000 indb. | 10,5 % | 13,1 % | 18,3 % | 40,8 % | 17,3 % | 3,41 | 191 |
| Region Hovedstaden | 14,1 % | 18,7 % | 18,1 % | 34,2 % | 14,9 % | 3,17 | 658 |

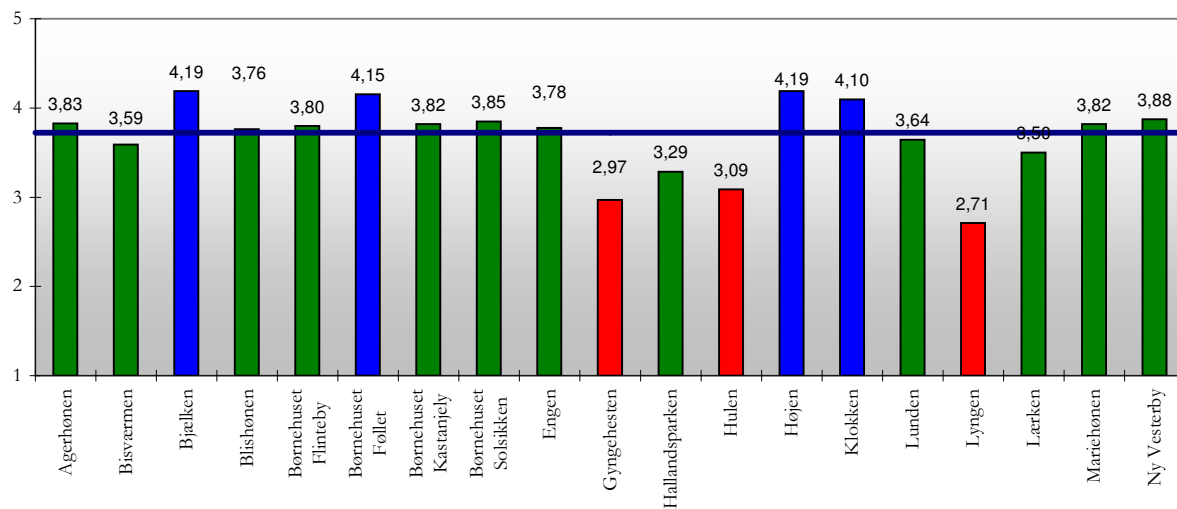
Vuggestuer



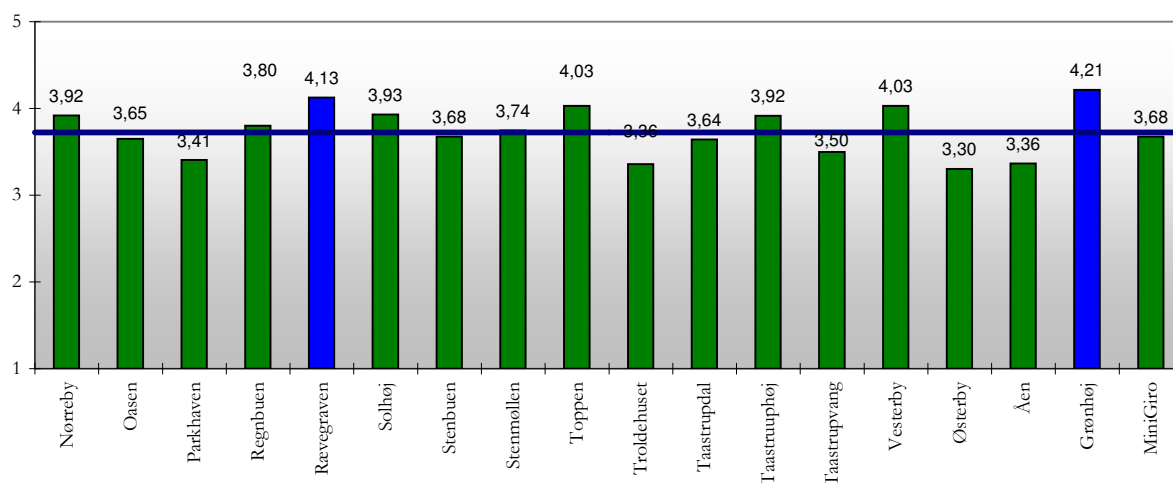
Børnehaver



Integrede institutioner

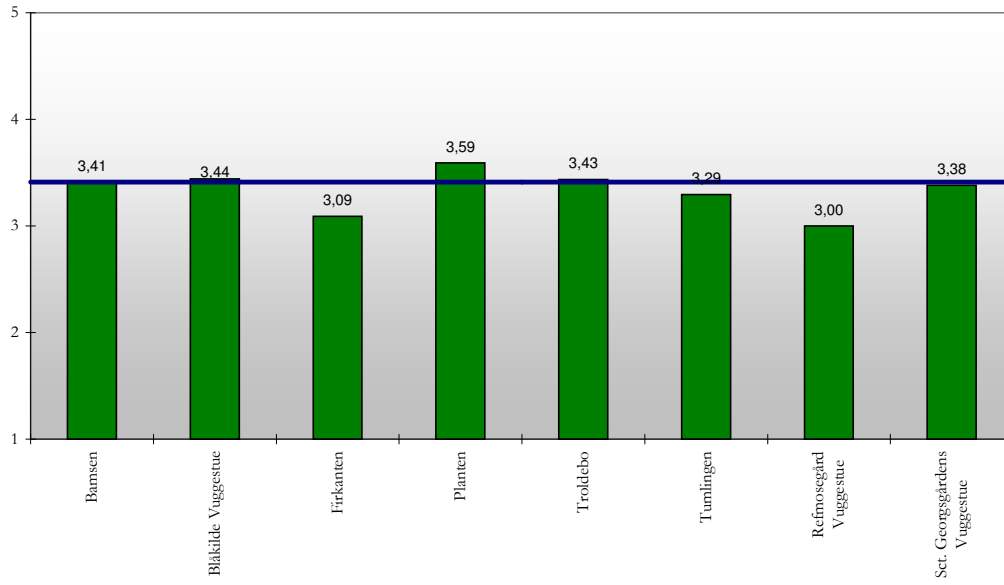


Integrede institutioner

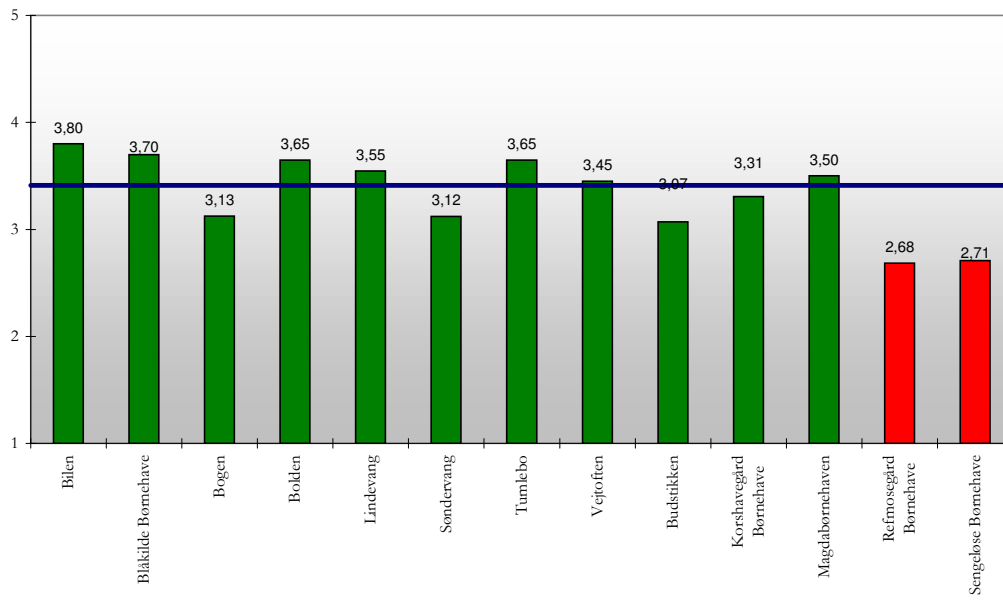


| Kommunens information om pasningsmulighederne | meget utilfreds | utilfreds | hverken/eller | tilfreds | meget tilfreds | Gennemsnits score | Antal besvarelser |
|---|------------------|-----------|---------------|----------|----------------|-------------------|-------------------|
| | Procentfordeling | | | | | | |
| Høje-Taastrup Kommune | | | | | | | |
| daginstitutioner | 5,5 % | 13,2 % | 27,8 % | 41,6 % | 11,9 % | 3,41 | 1581 |
| Bamsen | 3,7 % | 18,5 % | 18,5 % | 51,9 % | 7,4 % | 3,41 | 27 |
| Blåkilde Vuggestue | 0,0 % | 20,0 % | 28,0 % | 40,0 % | 12,0 % | 3,44 | 25 |
| Firkanten | 4,5 % | 22,7 % | 31,8 % | 40,9 % | 0,0 % | 3,09 | 22 |
| Planten | 0,0 % | 7,4 % | 37,0 % | 44,4 % | 11,1 % | 3,59 | 27 |
| Troldebo | 0,0 % | 17,4 % | 30,4 % | 43,5 % | 8,7 % | 3,43 | 23 |
| Tumlingen | 0,0 % | 23,5 % | 32,4 % | 35,3 % | 8,8 % | 3,29 | 34 |
| Refmosegård Vuggestue | 14,3 % | 19,0 % | 23,8 % | 38,1 % | 4,8 % | 3,00 | 21 |
| Sct. Georgsgårdens Vuggestue | 4,8 % | 23,8 % | 23,8 % | 23,8 % | 23,8 % | 3,38 | 21 |
| Bilen | 0,0 % | 5,0 % | 30,0 % | 45,0 % | 20,0 % | 3,80 | 20 |
| Blåkilde Børnehave | 5,0 % | 10,0 % | 15,0 % | 50,0 % | 20,0 % | 3,70 | 20 |
| Bogen | 6,3 % | 25,0 % | 25,0 % | 37,5 % | 6,3 % | 3,13 | 16 |
| Bolden | 5,9 % | 5,9 % | 29,4 % | 35,3 % | 23,5 % | 3,65 | 17 |
| Lindevang | 0,0 % | 9,1 % | 33,3 % | 51,5 % | 6,1 % | 3,55 | 33 |
| Søndervang | 8,0 % | 24,0 % | 24,0 % | 36,0 % | 8,0 % | 3,12 | 25 |
| Tumlebo | 2,7 % | 5,4 % | 29,7 % | 48,6 % | 13,5 % | 3,65 | 37 |
| Vejtoften | 3,2 % | 16,1 % | 25,8 % | 41,9 % | 12,9 % | 3,45 | 31 |
| Budstikken | 3,6 % | 32,1 % | 28,6 % | 25,0 % | 10,7 % | 3,07 | 28 |
| Korshavegård Børnehave | 11,5 % | 15,4 % | 23,1 % | 30,8 % | 19,2 % | 3,31 | 26 |
| Magdabørnehaven | 3,3 % | 13,3 % | 26,7 % | 43,3 % | 13,3 % | 3,50 | 30 |
| Refmosegård Børnehave | 10,5 % | 31,6 % | 39,5 % | 15,8 % | 2,6 % | 2,68 | 38 |
| Sengeløse Børnehave | 12,9 % | 25,8 % | 38,7 % | 22,6 % | 0,0 % | 2,71 | 31 |
| Agerhønen | 6,7 % | 13,3 % | 23,3 % | 50,0 % | 6,7 % | 3,37 | 30 |
| Bisværmnen | 4,5 % | 0,0 % | 54,5 % | 36,4 % | 4,5 % | 3,36 | 22 |
| Bjælken | 10,0 % | 10,0 % | 5,0 % | 60,0 % | 15,0 % | 3,60 | 20 |
| Blishønen | 0,0 % | 15,0 % | 35,0 % | 45,0 % | 5,0 % | 3,40 | 20 |
| Børnehuset Flinteby | 10,7 % | 14,3 % | 14,3 % | 46,4 % | 14,3 % | 3,39 | 28 |
| Børnehuset Føllet | 5,1 % | 7,7 % | 23,1 % | 53,8 % | 10,3 % | 3,56 | 39 |
| Børnehuset Kastanjely | 4,2 % | 8,3 % | 20,8 % | 54,2 % | 12,5 % | 3,63 | 24 |
| Børnehuset Solsikken | 5,0 % | 10,0 % | 10,0 % | 70,0 % | 5,0 % | 3,60 | 20 |
| Engen | 11,1 % | 11,1 % | 22,2 % | 33,3 % | 22,2 % | 3,44 | 18 |
| Gyngehesten | 18,8 % | 18,8 % | 34,4 % | 25,0 % | 3,1 % | 2,75 | 32 |
| Hollandsparken | 4,0 % | 4,0 % | 40,0 % | 40,0 % | 12,0 % | 3,52 | 25 |
| Hulen | 4,3 % | 13,0 % | 34,8 % | 39,1 % | 8,7 % | 3,35 | 23 |
| Højen | 7,7 % | 0,0 % | 15,4 % | 61,5 % | 15,4 % | 3,77 | 13 |
| Klokken | 0,0 % | 13,3 % | 30,0 % | 46,7 % | 10,0 % | 3,53 | 30 |
| Lunden | 7,1 % | 21,4 % | 7,1 % | 57,1 % | 7,1 % | 3,36 | 14 |
| Lyngen | 24,1 % | 0,0 % | 27,6 % | 41,4 % | 6,9 % | 3,07 | 29 |
| Lærken | 2,6 % | 12,8 % | 33,3 % | 43,6 % | 7,7 % | 3,41 | 39 |
| Mariehønen | 0,0 % | 17,6 % | 23,5 % | 50,0 % | 8,8 % | 3,50 | 34 |
| Ny Vesterby | 6,7 % | 16,7 % | 20,0 % | 40,0 % | 16,7 % | 3,43 | 30 |
| Nørreby | 6,1 % | 9,1 % | 30,3 % | 39,4 % | 15,2 % | 3,48 | 33 |
| Oasen | 2,7 % | 21,6 % | 13,5 % | 43,2 % | 18,9 % | 3,54 | 37 |
| Parkhaven | 6,5 % | 9,7 % | 29,0 % | 48,4 % | 6,5 % | 3,39 | 31 |
| Regnbuen | 2,4 % | 12,2 % | 22,0 % | 46,3 % | 17,1 % | 3,63 | 41 |
| Rævegravnen | 12,9 % | 12,9 % | 12,9 % | 45,2 % | 16,1 % | 3,39 | 31 |
| Solhøj | 6,9 % | 10,3 % | 10,3 % | 58,6 % | 13,8 % | 3,62 | 29 |
| Stenbuen | 2,3 % | 9,3 % | 27,9 % | 51,2 % | 9,3 % | 3,56 | 43 |
| Stenmøllen | 2,4 % | 2,4 % | 59,5 % | 23,8 % | 11,9 % | 3,40 | 42 |
| Toppen | 6,1 % | 6,1 % | 30,3 % | 36,4 % | 21,2 % | 3,61 | 33 |
| Troldehuset | 0,0 % | 4,0 % | 44,0 % | 44,0 % | 8,0 % | 3,56 | 25 |
| Taastrupdal | 14,3 % | 7,1 % | 21,4 % | 35,7 % | 21,4 % | 3,43 | 14 |
| Taastruphøj | 9,5 % | 4,8 % | 42,9 % | 33,3 % | 9,5 % | 3,29 | 21 |
| Taastrupvang | 6,3 % | 31,3 % | 25,0 % | 12,5 % | 25,0 % | 3,19 | 16 |
| Vesterby | 2,9 % | 5,7 % | 22,9 % | 48,6 % | 20,0 % | 3,77 | 35 |
| Østerby | 4,2 % | 12,5 % | 20,8 % | 41,7 % | 20,8 % | 3,63 | 24 |
| Åen | 8,7 % | 13,0 % | 30,4 % | 43,5 % | 4,3 % | 3,22 | 23 |
| Grønhøj | 0,0 % | 714,3 % | 25,0 % | 50,0 % | 17,9 % | 3,79 | 28 |
| MiniGiro | 6,1 % | 9,1 % | 36,4 % | 27,3 % | 21,2 % | 3,48 | 33 |
| Hele landet | 5,8 % | 15,8 % | 30,5 % | 38,9 % | 9,1 % | 3,30 | 2002 |
| 40-50.000 indb. | 6,8 % | 20,3 % | 29,7 % | 33,9 % | 9,4 % | 3,19 | 192 |
| Region Hovedstaden | 7,1 % | 16,6 % | 29,7 % | 39,5 % | 7,2 % | 3,23 | 664 |

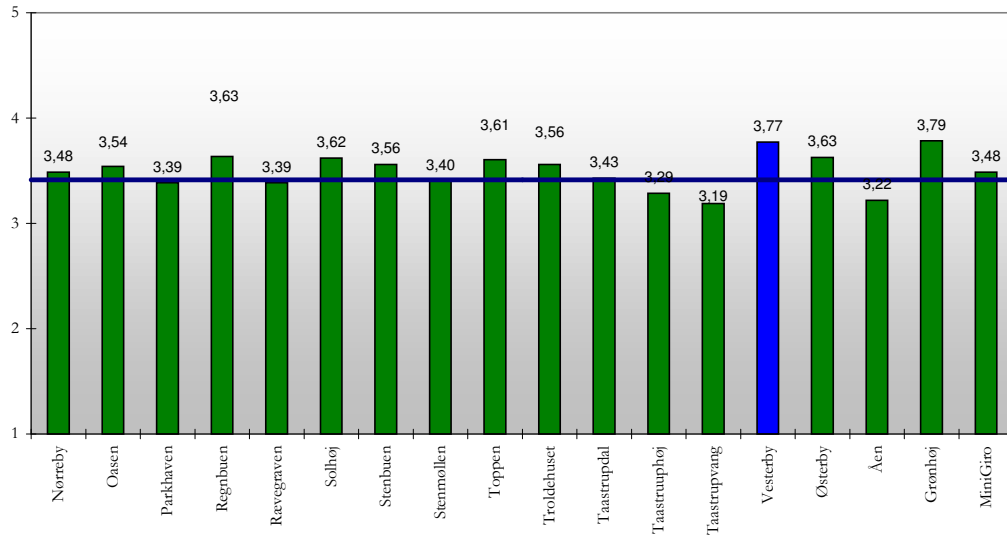
Vuggestuer



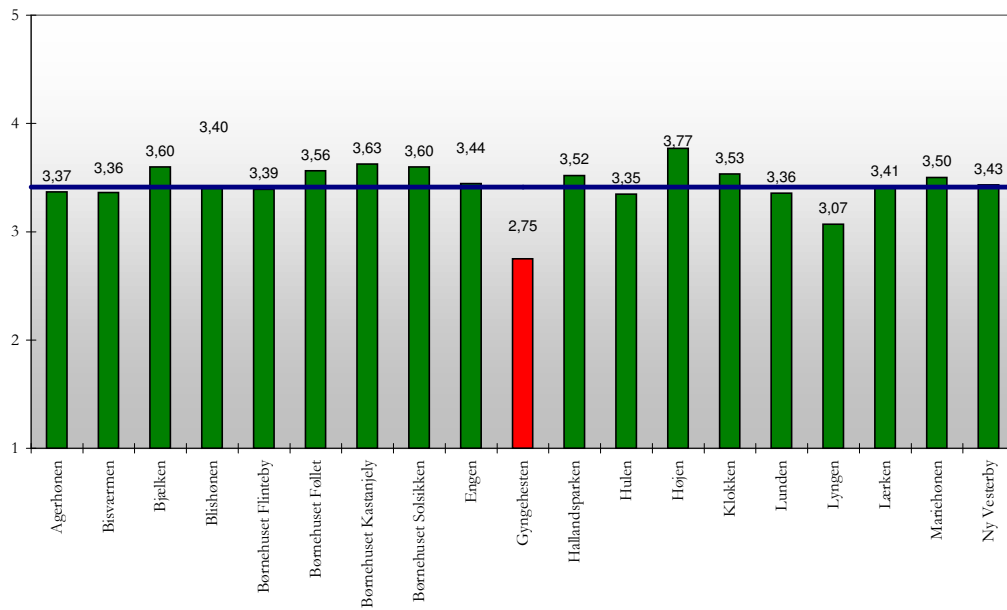
Børnehaver



Integrede institutioner

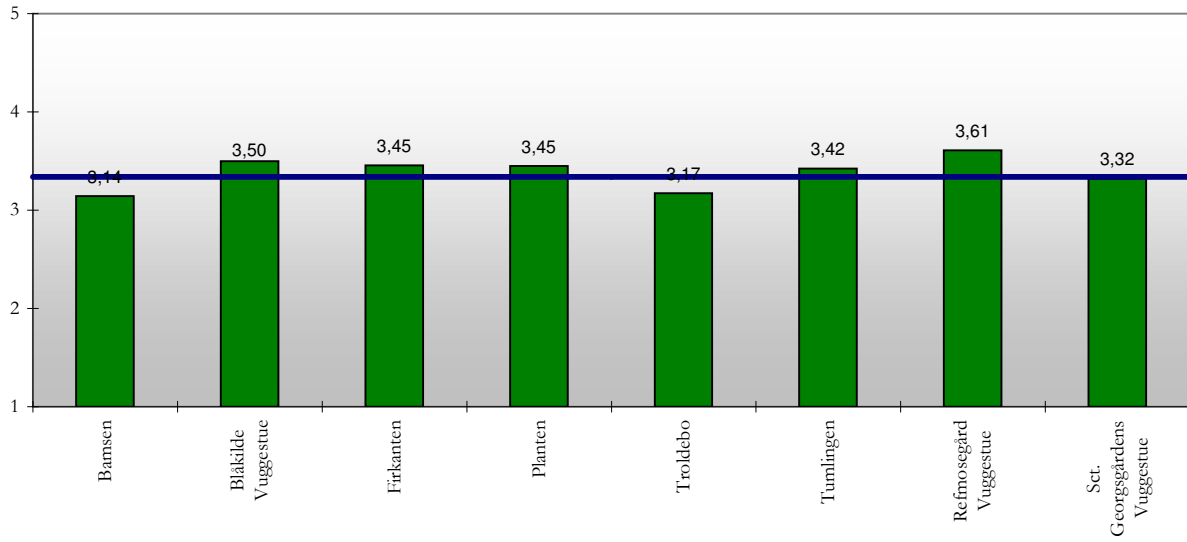


Integrede institutioner

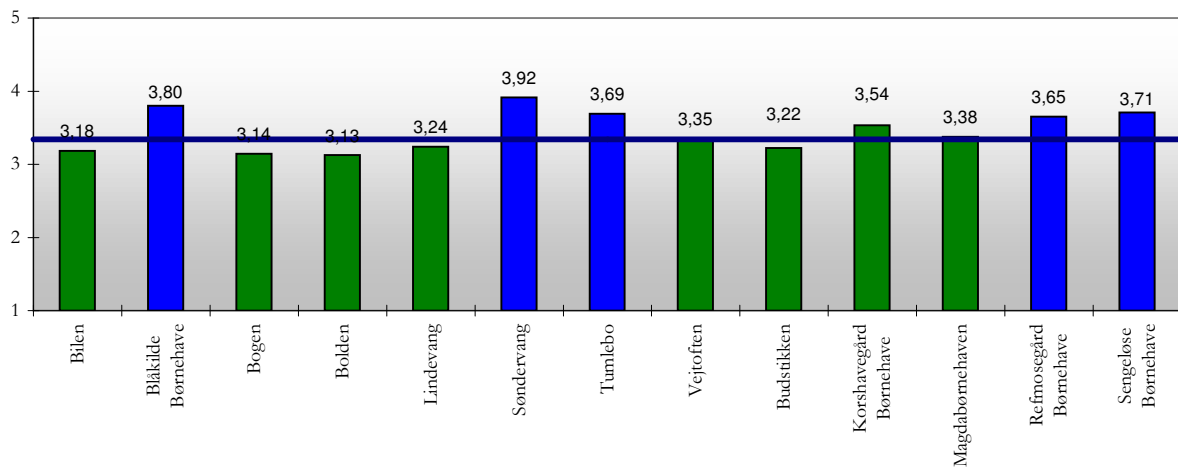


| Størrelsen af forældrebetaling for dagpasning | meget utilfreds | utilfreds | hverken/eller | tilfreds | meget tilfreds | Gennemsnits score | Antal besvarelser |
|--|------------------|-----------|---------------|----------|----------------|-------------------|-------------------|
| | Procentfordeling | | | | | | |
| Høje-Taastrup Kommune daginstitutioner | 5,8 % | 14,7 % | 29,8 % | 39,1 % | 10,6 % | 3,34 | 1638 |
| Bamsen | 7,1 % | 28,6 % | 17,9 % | 35,7 % | 10,7 % | 3,14 | 28 |
| Blåkilde Vuggestue | 0,0 % | 14,3 % | 42,9 % | 21,4 % | 21,4 % | 3,50 | 28 |
| Firkanten | 4,5 % | 18,2 % | 22,7 % | 36,4 % | 18,2 % | 3,45 | 22 |
| Planten | 0,0 % | 6,9 % | 55,2 % | 24,1 % | 13,8 % | 3,45 | 29 |
| Troldebo | 13,0 % | 17,4 % | 26,1 % | 26,1 % | 17,4 % | 3,17 | 23 |
| Tumlingen | 3,0 % | 12,1 % | 33,3 % | 42,4 % | 9,1 % | 3,42 | 33 |
| Refmosegård Vuggestue | 0,0 % | 8,7 % | 30,4 % | 52,2 % | 8,7 % | 3,61 | 23 |
| Sct. Georgsgårdens Vuggestue | 0,0 % | 22,7 % | 36,4 % | 27,3 % | 13,6 % | 3,32 | 22 |
| Bilen | 4,5 % | 27,3 % | 22,7 % | 36,4 % | 9,1 % | 3,18 | 22 |
| Blåkilde Børnehave | 5,0 % | 0,0 % | 30,0 % | 40,0 % | 25,0 % | 3,80 | 20 |
| Bogen | 7,1 % | 21,4 % | 28,6 % | 35,7 % | 7,1 % | 3,14 | 14 |
| Bolden | 0,0 % | 43,8 % | 12,5 % | 31,3 % | 12,5 % | 3,13 | 16 |
| Lindevang | 0,0 % | 27,3 % | 30,3 % | 33,3 % | 9,1 % | 3,24 | 33 |
| Søndervang | 4,2 % | 0,0 % | 12,5 % | 66,7 % | 16,7 % | 3,92 | 24 |
| Tumlebo | 0,0 % | 10,3 % | 25,6 % | 48,7 % | 15,4 % | 3,69 | 39 |
| Vejtøften | 5,9 % | 14,7 % | 26,5 % | 44,1 % | 8,8 % | 3,35 | 34 |
| Budstikken | 3,7 % | 14,8 % | 44,4 % | 29,6 % | 7,4 % | 3,22 | 27 |
| Korshavegård Børnehave | 0,0 % | 10,7 % | 32,1 % | 50,0 % | 7,1 % | 3,54 | 28 |
| Magdabørnehaven | 3,1 % | 12,5 % | 34,4 % | 43,8 % | 6,3 % | 3,38 | 32 |
| Refmosegård Børnehave | 0,0 % | 7,5 % | 25,0 % | 62,5 % | 5,0 % | 3,65 | 40 |
| Sengeløse Børnehave | 0,0 % | 9,7 % | 19,4 % | 61,3 % | 9,7 % | 3,71 | 31 |
| Agerhønen | 10,3 % | 27,6 % | 24,1 % | 37,9 % | 0,0 % | 2,90 | 29 |
| Bisværmen | 0,0 % | 19,0 % | 52,4 % | 28,6 % | 0,0 % | 3,10 | 21 |
| Bjælken | 4,8 % | 28,6 % | 19,0 % | 47,6 % | 0,0 % | 3,10 | 21 |
| Blishønen | 9,1 % | 18,2 % | 27,3 % | 40,9 % | 4,5 % | 3,14 | 22 |
| Børnehuset Flinteby | 3,3 % | 3,3 % | 46,7 % | 43,3 % | 3,3 % | 3,40 | 30 |
| Børnehuset Føllet | 2,5 % | 10,0 % | 22,5 % | 52,5 % | 12,5 % | 3,63 | 40 |
| Børnehuset Kastanjely | 12,5 % | 20,8 % | 25,0 % | 37,5 % | 4,2 % | 3,00 | 24 |
| Børnehuset Solsikken | 10,0 % | 15,0 % | 20,0 % | 50,0 % | 5,0 % | 3,25 | 20 |
| Engen | 15,8 % | 31,6 % | 26,3 % | 26,3 % | 0,0 % | 2,63 | 19 |
| Gyngehesten | 5,9 % | 8,8 % | 41,2 % | 44,1 % | 0,0 % | 3,24 | 34 |
| Hallandsparken | 0,0 % | 18,5 % | 37,0 % | 29,6 % | 14,8 % | 3,41 | 27 |
| Hulen | 12,5 % | 4,2 % | 45,8 % | 37,5 % | 0,0 % | 3,08 | 24 |
| Højen | 6,3 % | 6,3 % | 25,0 % | 31,3 % | 31,3 % | 3,75 | 16 |
| Klokken | 6,5 % | 6,5 % | 22,6 % | 48,4 % | 16,1 % | 3,61 | 31 |
| Lunden | 30,8 % | 30,8 % | 23,1 % | 7,7 % | 7,7 % | 2,31 | 13 |
| Lyngen | 9,1 % | 3,0 % | 36,4 % | 48,5 % | 3,0 % | 3,33 | 33 |
| Lærken | 7,1 % | 14,3 % | 35,7 % | 31,0 % | 11,9 % | 3,26 | 42 |
| Mariehønen | 11,4 % | 25,7 % | 31,4 % | 25,7 % | 5,7 % | 2,89 | 35 |
| Ny Vesterby | 9,1 % | 33,3 % | 18,2 % | 30,3 % | 9,1 % | 2,97 | 33 |
| Nørreby | 12,1 % | 15,2 % | 18,2 % | 39,4 % | 15,2 % | 3,30 | 33 |
| Oasen | 15,0 % | 10,0 % | 20,0 % | 40,0 % | 15,0 % | 3,30 | 40 |
| Parkhaven | 12,9 % | 12,9 % | 41,9 % | 22,6 % | 9,7 % | 3,03 | 31 |
| Regnbuen | 2,5 % | 10,0 % | 27,5 % | 45,0 % | 15,0 % | 3,60 | 40 |
| Rævegraven | 15,2 % | 18,2 % | 18,2 % | 36,4 % | 12,1 % | 3,12 | 33 |
| Solhøj | 3,7 % | 11,1 % | 25,9 % | 48,1 % | 11,1 % | 3,52 | 27 |
| Stenbuen | 0,0 % | 13,6 % | 25,0 % | 52,3 % | 9,1 % | 3,57 | 44 |
| Stenmøllen | 4,8 % | 9,5 % | 38,1 % | 33,3 % | 14,3 % | 3,43 | 42 |
| Toppen | 0,0 % | 9,1 % | 36,4 % | 45,5 % | 9,1 % | 3,55 | 33 |
| Troldehuset | 0,0 % | 12,9 % | 38,7 % | 35,5 % | 12,9 % | 3,48 | 31 |
| Taastrupdal | 33,3 % | 0,0 % | 16,7 % | 41,7 % | 8,3 % | 2,92 | 12 |
| Taastruphøj | 20,0 % | 32,0 % | 12,0 % | 24,0 % | 12,0 % | 2,76 | 25 |
| Taastrupvang | 18,8 % | 31,3 % | 18,8 % | 6,3 % | 25,0 % | 2,88 | 16 |
| Vesterby | 5,9 % | 8,8 % | 44,1 % | 26,5 % | 14,7 % | 3,35 | 34 |
| Østerby | 7,7 % | 23,1 % | 34,6 % | 30,8 % | 3,8 % | 3,00 | 26 |
| Åen | 0,0 % | 4,0 % | 32,0 % | 36,0 % | 28,0 % | 3,88 | 25 |
| Grønhøj | 0,0 % | 1666,7% | 33,3 % | 40,0 % | 10,0 % | 3,43 | 30 |
| MiniGiro | 0,0 % | 5,9 % | 29,4 % | 50,0 % | 14,7 % | 3,74 | 34 |
| Hele landet | 16,6 % | 33,0 % | 27,6 % | 20,4 % | 2,7 % | 2,60 | 2074 |
| 40-50.000 indb. | 18,3 % | 36,0 % | 18,8 % | 23,9 % | 3,0 % | 2,57 | 197 |
| Region Hovedstaden | 17,8 % | 28,6 % | 27,2 % | 22,5 % | 4,0 % | 2,66 | 681 |

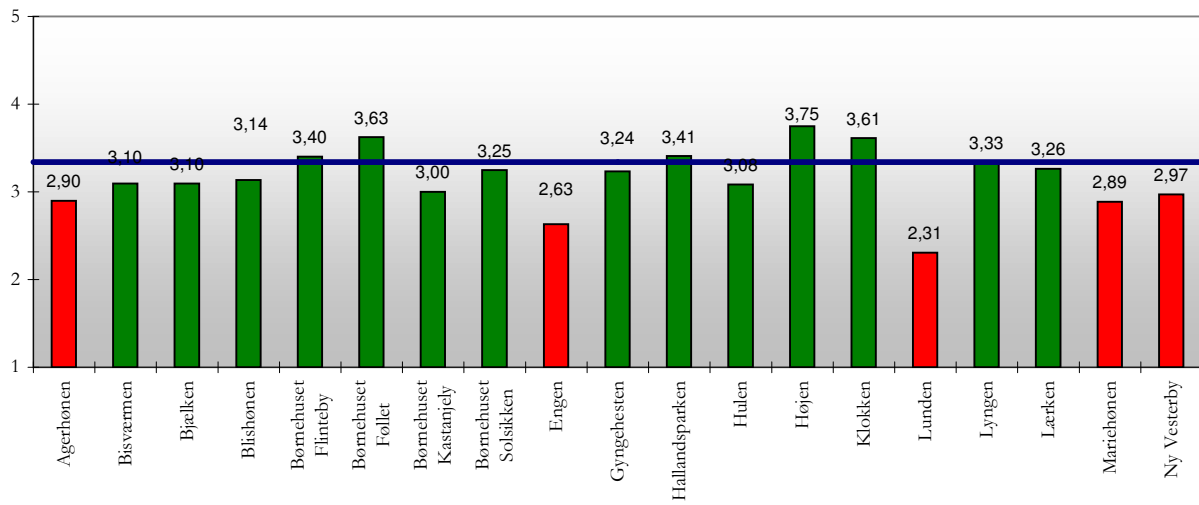
Vuggestuer



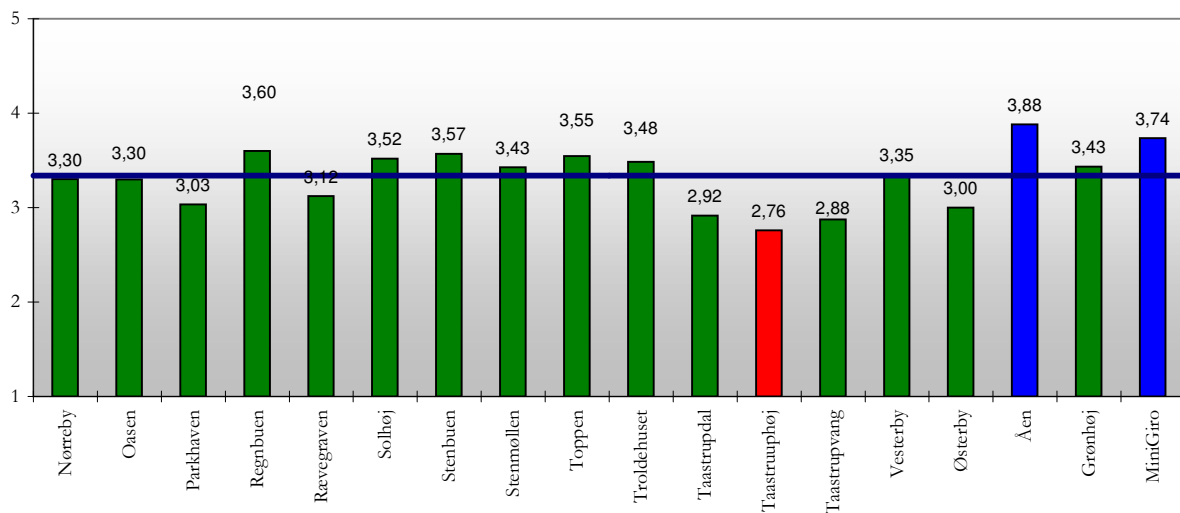
Børnehaver



Integrede institutioner

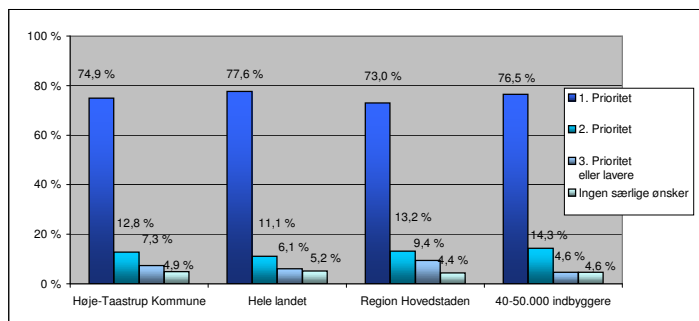


Integrede institutioner



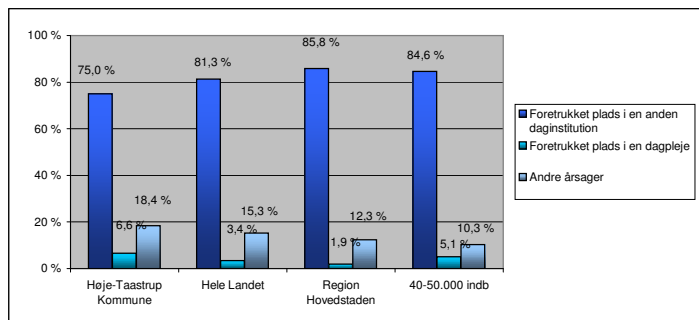
| Hvordan vil du karakterisere dit barns institutionsplads ? | 1. Prioritet | 2. Prioritet | 3. Prioritet eller lavere | Ingen særlige ønsker | Antal besvarelser |
|--|--------------|--------------|---------------------------|----------------------|-------------------|
| Procentfordeling | | | | | |
| Høje-Taastrup Kommune | | | | | |
| daginstitutioner | 74,9 % | 12,8 % | 7,3 % | 4,9 % | 1637 |
| Bamsen | 67,9% | 21,4% | 3,6% | 7,1% | 28 |
| Blåkilde Vuggestue | 57,7% | 26,9% | 15,4% | 0,0% | 26 |
| Firkanten | 76,2% | 4,8% | 9,5% | 9,5% | 21 |
| Planten | 82,8% | 13,8% | 3,4% | 0,0% | 29 |
| Troldebo | 45,5% | 27,3% | 22,7% | 4,5% | 22 |
| Tumlingen | 48,6% | 22,9% | 22,9% | 5,7% | 35 |
| Refmosegård Vuggestue | 91,3% | 8,7% | 0,0% | 0,0% | 23 |
| Sct. Georgsgårdens Vuggestue | 65,0% | 15,0% | 20,0% | 0,0% | 20 |
| Bilen | 78,9% | 5,3% | 5,3% | 10,5% | 19 |
| Blåkilde Børnehave | 41,2% | 23,5% | 29,4% | 5,9% | 17 |
| Bogen | 33,3% | 20,0% | 20,0% | 26,7% | 15 |
| Bolden | 50,0% | 18,8% | 0,0% | 31,3% | 16 |
| Lindevang | 93,8% | 3,1% | 0,0% | 3,1% | 32 |
| Søndervang | 66,7% | 25,0% | 8,3% | 0,0% | 24 |
| Tumlebo | 86,8% | 7,9% | 2,6% | 2,6% | 38 |
| Vejtøften | 81,8% | 18,2% | 0,0% | 0,0% | 33 |
| Budstikken | 78,6% | 10,7% | 10,7% | 0,0% | 28 |
| Korshavegård Børnehave | 60,7% | 28,6% | 7,1% | 3,6% | 28 |
| Magdabørnehaven | 67,7% | 12,9% | 19,4% | 0,0% | 31 |
| Refmosegård Børnehave | 97,4% | 0,0% | 2,6% | 0,0% | 39 |
| Sengeløse Børnehave | 78,8% | 18,2% | 0,0% | 3,0% | 33 |
| Agerhønen | 69,0% | 13,8% | 6,9% | 10,3% | 29 |
| Bisværmnen | 71,4% | 19,0% | 4,8% | 4,8% | 21 |
| Bjælken | 91,3% | 4,3% | 4,3% | 0,0% | 23 |
| Blishønen | 81,0% | 9,5% | 4,8% | 4,8% | 21 |
| Børnehuset Flinteby | 70,0% | 6,7% | 16,7% | 6,7% | 30 |
| Børnehuset Føllet | 87,8% | 4,9% | 7,3% | 0,0% | 41 |
| Børnehuset Kastanjely | 73,1% | 11,5% | 15,4% | 0,0% | 26 |
| Børnehuset Solsikken | 42,9% | 23,8% | 19,0% | 14,3% | 21 |
| Engen | 71,4% | 19,0% | 4,8% | 4,8% | 21 |
| Gyngehesten | 85,7% | 5,7% | 5,7% | 2,9% | 35 |
| Hallandsparken | 88,9% | 3,7% | 3,7% | 3,7% | 27 |
| Hulen | 35,3% | 23,5% | 35,3% | 5,9% | 17 |
| Højen | 85,7% | 14,3% | 0,0% | 0,0% | 14 |
| Klokken | 71,9% | 21,9% | 6,3% | 0,0% | 32 |
| Lunden | 46,7% | 20,0% | 26,7% | 6,7% | 15 |
| Lyngen | 76,5% | 20,6% | 0,0% | 2,9% | 34 |
| Lærken | 92,9% | 0,0% | 4,8% | 2,4% | 42 |
| Mariehønen | 77,1% | 20,0% | 2,9% | 0,0% | 35 |
| Ny Vesterby | 81,3% | 6,3% | 9,4% | 3,1% | 32 |
| Nørreby | 71,8% | 20,5% | 2,6% | 5,1% | 39 |
| Oasen | 65,8% | 21,1% | 5,3% | 7,9% | 38 |
| Parkhaven | 83,3% | 10,0% | 6,7% | 0,0% | 30 |
| Regnbuen | 73,8% | 16,7% | 4,8% | 4,8% | 42 |
| Rævegravnen | 55,9% | 14,7% | 8,8% | 20,6% | 34 |
| Solhøj | 36,7% | 6,7% | 40,0% | 16,7% | 30 |
| Stenbuen | 93,0% | 4,7% | 0,0% | 2,3% | 43 |
| Stenmøllen | 93,2% | 6,8% | 0,0% | 0,0% | 44 |
| Toppen | 79,4% | 14,7% | 0,0% | 5,9% | 34 |
| Troldehuset | 96,8% | 3,2% | 0,0% | 0,0% | 31 |
| Taastrupdal | 44,4% | 11,1% | 0,0% | 44,4% | 9 |
| Taastruphøj | 56,5% | 4,3% | 0,0% | 39,1% | 23 |
| Taastrupvang | 53,3% | 6,7% | 26,7% | 13,3% | 15 |
| Vesterby | 76,5% | 17,6% | 2,9% | 2,9% | 34 |
| Østerby | 57,7% | 30,8% | 3,8% | 7,7% | 26 |
| Aen | 100,0% | 0,0% | 0,0% | 0,0% | 25 |
| Grønhøj | 96,7% | 3,3% | 0,0% | 0,0% | 30 |
| MiniGiro | 97,3% | 2,7% | 0,0% | 0,0% | 37 |

| Hvordan vil du karakterisere dit barns institutionsplads ? | 1. Prioritet | 2. Prioritet | 3. Prioritet eller lavere | Ingen særlige ønsker | Antal besvarelser |
|--|--------------|--------------|---------------------------|----------------------|-------------------|
| Høje-Taastrup Kommune | 74,9 % | 12,8 % | 7,3 % | 4,9 % | 1637 |
| Hele landet | 77,6 % | 11,1 % | 6,1 % | 5,2 % | 2051 |
| Region Hovedstaden | 73,0 % | 13,2 % | 9,4 % | 4,4 % | 689 |
| 40-50.000 indbyggere | 76,5 % | 14,3 % | 4,6 % | 4,6 % | 196 |



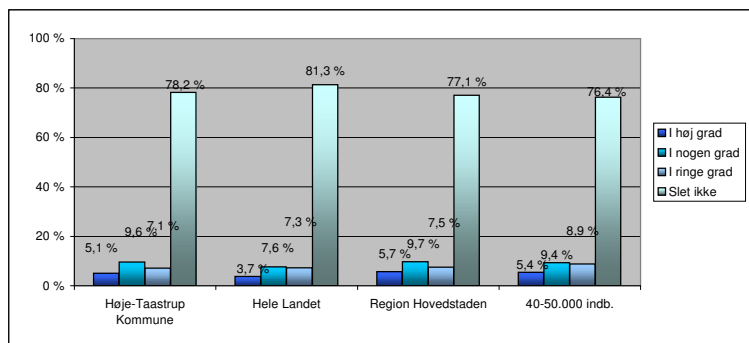
| Hvad er grunden til at institutionspladsen ikke var din 1. prioritet? | Foretrukket plads i en anden daginstitution | Foretrukket plads i en dagpleje | Andre årsager | Antal besvarelser |
|---|---|---------------------------------|---------------|-------------------|
| | Pct. | | | |
| Hoje-Taastrup Kommune | 75,0 % | 6,6 % | 18,4 % | 316 |
| daginstitutioner | | | | |
| Bamsen | 80,0% | 0,0% | 20,0% | 5 |
| Blåkilde Vuggestue | 45,5% | 27,3% | 27,3% | 11 |
| Firkanten | 66,7% | 33,3% | 0,0% | 3 |
| Planten | 80,0% | 20,0% | 0,0% | 5 |
| Troldebo | 90,9% | 0,0% | 9,1% | 11 |
| Tumlingen | 56,3% | 31,3% | 12,5% | 16 |
| Refmosegård Vuggestue | 50,0% | 0,0% | 50,0% | 2 |
| Sct. Georgsgårdens Vuggestue | 71,4% | 14,3% | 14,3% | 7 |
| Bilen | 100,0% | 0,0% | 0,0% | 1 |
| Blåkilde Børnehave | 100,0% | 0,0% | 0,0% | 9 |
| Bogen | 100,0% | 0,0% | 0,0% | 6 |
| Bolden | 33,3% | 0,0% | 66,7% | 3 |
| Lindevang | 100,0% | 0,0% | 0,0% | 1 |
| Søndervang | 87,5% | 0,0% | 12,5% | 8 |
| Tumlebo | 50,0% | 0,0% | 50,0% | 4 |
| Veitofte | 100,0% | 0,0% | 0,0% | 6 |
| Budstikken | 66,7% | 0,0% | 33,3% | 6 |
| Korshavegård Børnehave | 100,0% | 0,0% | 0,0% | 10 |
| Magdabørnehaven | 80,0% | 0,0% | 20,0% | 10 |
| Refmosegård Børnehave | 0,0% | 0,0% | 100,0% | 1 |
| Sengeløse Børnehave | 83,3% | 0,0% | 16,7% | 6 |
| Agerhønen | 60,0% | 0,0% | 40,0% | 5 |
| Bisværmern | 100,0% | 0,0% | 0,0% | 3 |
| Bjælken | 50,0% | 0,0% | 50,0% | 2 |
| Blishønen | 100,0% | 0,0% | 0,0% | 2 |
| Børnehuset Flintebø | 100,0% | 0,0% | 0,0% | 7 |
| Børnehuset Føllet | 100,0% | 0,0% | 0,0% | 5 |
| Børnehuset Kastanjely | 85,7% | 14,3% | 0,0% | 7 |
| Børnehuset Solsikken | 62,5% | 12,5% | 25,0% | 8 |
| Engen | 80,0% | 0,0% | 20,0% | 5 |
| Gyngestenen | 100,0% | 0,0% | 0,0% | 4 |
| Hallandsparken | 50,0% | 50,0% | 0,0% | 2 |
| Hulen | 80,0% | 0,0% | 20,0% | 10 |
| Højen | 100,0% | 0,0% | 0,0% | 1 |
| Klokken | 44,4% | 0,0% | 55,6% | 9 |
| Lunden | 42,9% | 0,0% | 57,1% | 7 |
| Lyngen | 100,0% | 0,0% | 0,0% | 6 |
| Lærken | 100,0% | 0,0% | 0,0% | 2 |
| Mariehønen | 87,5% | 12,5% | 0,0% | 8 |
| Ny Vesterby | 80,0% | 0,0% | 20,0% | 5 |
| Norreby | 44,4% | 11,1% | 44,4% | 9 |
| Oasen | 77,8% | 11,1% | 11,1% | 9 |
| Parkhaven | 100,0% | 0,0% | 0,0% | 5 |
| Regnbuen | 77,8% | 11,1% | 11,1% | 9 |
| Rævegraven | 85,7% | 0,0% | 14,3% | 7 |
| Solhøj | 30,8% | 15,4% | 53,8% | 13 |
| Stenbuen | 100,0% | 0,0% | 0,0% | 2 |
| Stenmøllen | 0,0% | 0,0% | 100,0% | 3 |
| Toppen | 100,0% | 0,0% | 0,0% | 5 |
| Troldehuset | 100,0% | 0,0% | 0,0% | 1 |
| Taastruphøj | 100,0% | 0,0% | 0,0% | 1 |
| Taastrupvang | 100,0% | 0,0% | 0,0% | 5 |
| Vesterby | 100,0% | 0,0% | 0,0% | 7 |
| Østerby | 77,8% | 0,0% | 22,2% | 9 |
| Grønhøj | 0,0% | 100,0% | 0,0% | 1 |
| MiniGiro | 0,0% | 0,0% | 100,0% | 1 |

| Hvad er grunden til at institutionspladsen ikke var din 1. prioritet? | Foretrukket plads i en anden daginstitution | Foretrukket plads i en dagpleje | Andre årsager | Antal besvarelser |
|---|---|---------------------------------|---------------|-------------------|
| Hoje-Taastrup Kommune | 75,0 % | 6,6 % | 18,4 % | 316 |
| Hele Landet | 81,3 % | 3,4 % | 15,3 % | 352 |
| Region Hovedstaden | 85,8 % | 1,9 % | 12,3 % | 155 |
| 40-50.000 indb | 84,6 % | 5,1 % | 10,3 % | 39 |



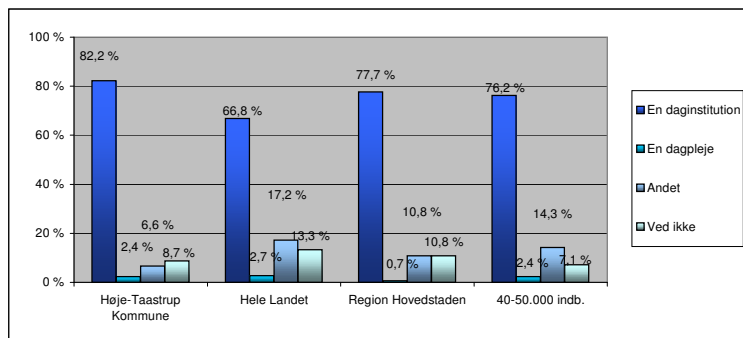
| I hvilken grad overvejer du at skifte dagpasningsplads? | I høj grad | I nogen grad | I ringe grad | Slet ikke | Antal besvarelser |
|---|------------|--------------|--------------|-----------|-------------------|
| Procentfordeling | | | | | |
| Høje-Taastrup Kommune | | | | | |
| daginstitutioner | 5,1 % | 9,6 % | 7,1 % | 78,2 % | 1682 |
| Bamsen | 13,8% | 3,4% | 13,8% | 69,0% | 29 |
| Blåkilde Vuggestue | 3,7% | 7,4% | 3,7% | 85,2% | 27 |
| Firkanten | 4,5% | 13,6% | 0,0% | 81,8% | 22 |
| Planten | 6,9% | 10,3% | 24,1% | 58,6% | 29 |
| Troldebo | 4,3% | 13,0% | 4,3% | 78,3% | 23 |
| Turningen | 0,0% | 8,6% | 0,0% | 91,4% | 35 |
| Refmosegård Vuggestue | 4,3% | 4,3% | 8,7% | 82,6% | 23 |
| Sct. Georgsgårdens Vuggestue | 13,6% | 18,2% | 0,0% | 68,2% | 22 |
| Bilen | 4,8% | 14,3% | 4,8% | 76,2% | 21 |
| Blåkilde Børnehave | 5,3% | 15,8% | 31,6% | 47,4% | 19 |
| Bogen | 6,3% | 18,8% | 0,0% | 75,0% | 16 |
| Bolden | 0,0% | 17,6% | 0,0% | 82,4% | 17 |
| Lindevang | 0,0% | 9,1% | 3,0% | 87,9% | 33 |
| Søndervang | 4,0% | 12,0% | 4,0% | 80,0% | 25 |
| Turnlebo | 0,0% | 2,6% | 2,6% | 94,9% | 39 |
| Vejtøften | 8,8% | 8,8% | 23,5% | 58,8% | 34 |
| Budstikken | 3,6% | 14,3% | 7,1% | 75,0% | 28 |
| Korshavegård Børnehave | 10,7% | 3,6% | 0,0% | 85,7% | 28 |
| Magdabørnehaven | 3,0% | 6,1% | 27,3% | 63,6% | 33 |
| Refmosegård Børnehave | 4,9% | 0,0% | 12,2% | 82,9% | 41 |
| Sengeløse Børnehave | 0,0% | 2,9% | 5,9% | 91,2% | 34 |
| Agerhønen | 12,5% | 6,3% | 3,1% | 78,1% | 32 |
| Bisværmen | 0,0% | 4,5% | 4,5% | 90,9% | 22 |
| Bjælken | 0,0% | 8,7% | 0,0% | 91,3% | 23 |
| Blishønen | 4,8% | 0,0% | 14,3% | 81,0% | 21 |
| Børnehuset Flinteby | 5,9% | 2,9% | 8,8% | 82,4% | 34 |
| Børnehuset Føllet | 4,9% | 9,8% | 0,0% | 85,4% | 41 |
| Børnehuset Kastanjely | 0,0% | 26,9% | 7,7% | 65,4% | 26 |
| Børnehuset Solsikken | 15,0% | 20,0% | 15,0% | 50,0% | 20 |
| Engen | 4,8% | 0,0% | 4,8% | 90,5% | 21 |
| Gyngehesten | 0,0% | 8,6% | 2,9% | 88,6% | 35 |
| Hallandsparken | 0,0% | 22,2% | 3,7% | 74,1% | 27 |
| Hulen | 15,8% | 21,1% | 10,5% | 52,6% | 19 |
| Højen | 0,0% | 6,7% | 13,3% | 80,0% | 15 |
| Klokken | 0,0% | 10,0% | 13,3% | 76,7% | 30 |
| Lunden | 12,5% | 31,3% | 6,3% | 50,0% | 16 |
| Lyngen | 12,1% | 18,2% | 6,1% | 63,6% | 33 |
| Lærken | 0,0% | 2,4% | 7,1% | 90,5% | 42 |
| Mariehønen | 0,0% | 2,9% | 8,6% | 88,6% | 35 |
| Ny Vesterby | 6,1% | 3,0% | 3,0% | 87,9% | 33 |
| Nørreby | 15,0% | 27,5% | 15,0% | 42,5% | 40 |
| Oasen | 7,7% | 12,8% | 2,6% | 76,9% | 39 |
| Parkhaven | 9,7% | 12,9% | 3,2% | 74,2% | 31 |
| Regnbuen | 2,3% | 11,6% | 9,3% | 76,7% | 43 |
| Rævegraven | 5,7% | 11,4% | 8,6% | 74,3% | 35 |
| Solhøj | 10,3% | 10,3% | 0,0% | 79,3% | 29 |
| Stenbuen | 4,4% | 6,7% | 0,0% | 88,9% | 45 |
| Stenmøllen | 0,0% | 0,0% | 0,0% | 100,0% | 45 |
| Toppen | 0,0% | 11,8% | 11,8% | 76,5% | 34 |
| Troldehuset | 0,0% | 3,3% | 16,7% | 80,0% | 30 |
| Taastrupdal | 50,0% | 8,3% | 0,0% | 41,7% | 12 |
| Taastruphøj | 0,0% | 15,4% | 0,0% | 84,6% | 26 |
| Taastrupvang | 16,7% | 22,2% | 5,6% | 55,6% | 18 |
| Vesterby | 8,6% | 5,7% | 5,7% | 80,0% | 35 |
| Østerby | 3,8% | 23,1% | 0,0% | 73,1% | 26 |
| Åen | 4,2% | 0,0% | 12,5% | 83,3% | 24 |
| Grønvej | 3,3% | 0,0% | 6,7% | 90,0% | 30 |
| MiniGiro | 0,0% | 5,4% | 5,4% | 89,2% | 37 |

| I hvilken grad overvejer du at skifte dagpasningsplads? | I høj grad | I nogen grad | I ringe grad | Slet ikke | Antal besvarelser |
|---|------------|--------------|--------------|-----------|-------------------|
| Høje-Taastrup Kommune | 5,1 % | 9,6 % | 7,1 % | 78,2 % | 1682 |
| Hele Landet | 3,7 % | 7,6 % | 7,3 % | 81,3 % | 2082 |
| Region Hovedstaden | 5,7 % | 9,7 % | 7,5 % | 77,1 % | 681 |
| 40-50.000 indb. | 5,4 % | 9,4 % | 8,9 % | 76,4 % | 203 |



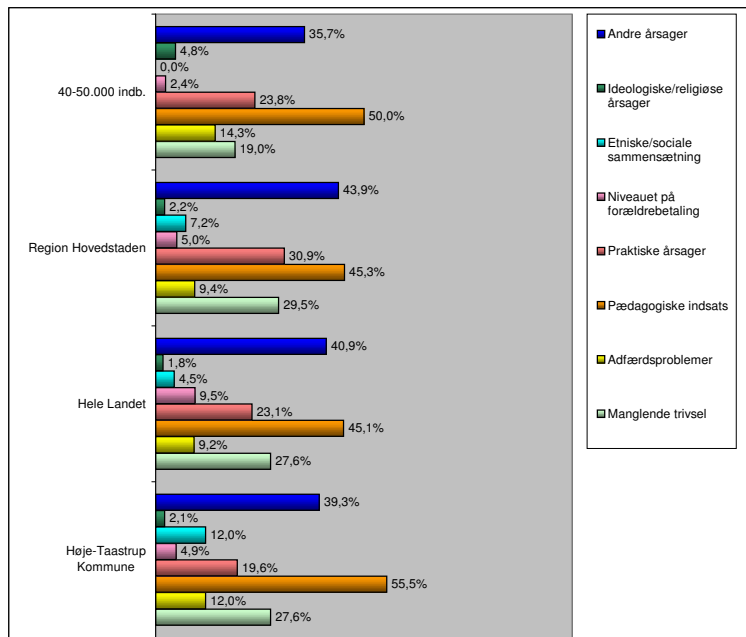
| Hvilken type dagpasning overvejer du at få dit barn flyttet til? | En daginstitution | En dagpleje | Andet | Ved ikke | Antal besvarelser |
|--|-------------------|-------------|--------|----------|-------------------|
| Høje-Taastrup Kommune | | | | | |
| daginstitutioner | | | | | |
| Bamsen | 82,2 % | 2,4 % | 6,6 % | 8,7 % | 332 |
| Blåkilde Vuggestue | 1,0 % | 0,0 % | 0,0 % | 0,0 % | 9 |
| Firkanten | 75,0 % | 25,0 % | 0,0 % | 0,0 % | 4 |
| Planten | 100,0 % | 0,0 % | 0,0 % | 0,0 % | 4 |
| Troldebo | 81,8 % | 9,1 % | 9,1 % | 0,0 % | 11 |
| Tumlingen | 60,0 % | 0,0 % | 0,0 % | 40,0 % | 5 |
| Refmosegård Vuggestue | 100,0 % | 0,0 % | 0,0 % | 0,0 % | 3 |
| Sct. Georgsgårdens Vuggestue | 100,0 % | 0,0 % | 0,0 % | 0,0 % | 4 |
| Bilen | 100,0 % | 0,0 % | 0,0 % | 0,0 % | 7 |
| Blåkilde Børnehave | 80,0 % | 0,0 % | 0,0 % | 20,0 % | 5 |
| Bogen | 70,0 % | 0,0 % | 10,0 % | 20,0 % | 10 |
| Bolden | 75,0 % | 0,0 % | 0,0 % | 25,0 % | 4 |
| Lindevang | 66,7 % | 0,0 % | 33,3 % | 0,0 % | 3 |
| Søndervang | 75,0 % | 0,0 % | 0,0 % | 25,0 % | 4 |
| Tumlebo | 100,0 % | 0,0 % | 0,0 % | 0,0 % | 5 |
| Vejtoften | 100,0 % | 0,0 % | 0,0 % | 0,0 % | 2 |
| Budstikken | 83,3 % | 0,0 % | 8,3 % | 8,3 % | 12 |
| Korshavegård Børnehave | 100,0 % | 0,0 % | 0,0 % | 0,0 % | 5 |
| Magdabørnehaven | 100,0 % | 0,0 % | 0,0 % | 0,0 % | 4 |
| Refmosegård Børnehave | 100,0 % | 0,0 % | 0,0 % | 0,0 % | 9 |
| Sengeløse Børnehave | 50,0 % | 0,0 % | 33,3 % | 16,7 % | 6 |
| Agerhønen | 100,0 % | 0,0 % | 0,0 % | 0,0 % | 3 |
| Bisværmøen | 75,0 % | 0,0 % | 0,0 % | 25,0 % | 4 |
| Bjælken | 100,0 % | 0,0 % | 0,0 % | 0,0 % | 2 |
| Blishønen | 100,0 % | 0,0 % | 0,0 % | 0,0 % | 2 |
| Børnehuset Flinteby | 100,0 % | 0,0 % | 0,0 % | 0,0 % | 3 |
| Børnehuset Føllet | 80,0 % | 0,0 % | 0,0 % | 20,0 % | 5 |
| Børnehuset Kastanjely | 83,3 % | 0,0 % | 16,7 % | 0,0 % | 6 |
| Børnehuset Solsikken | 88,9 % | 0,0 % | 0,0 % | 11,1 % | 9 |
| Engen | 85,7 % | 0,0 % | 14,3 % | 0,0 % | 7 |
| Gyngestenen | 100,0 % | 0,0 % | 0,0 % | 0,0 % | 2 |
| Hallandsparken | 100,0 % | 0,0 % | 0,0 % | 0,0 % | 3 |
| Hulen | 85,7 % | 0,0 % | 14,3 % | 0,0 % | 7 |
| Højen | 77,8 % | 0,0 % | 11,1 % | 11,1 % | 9 |
| Klokken | 100,0 % | 0,0 % | 0,0 % | 0,0 % | 2 |
| Lunden | 100,0 % | 0,0 % | 0,0 % | 0,0 % | 5 |
| Lyngen | 87,5 % | 0,0 % | 0,0 % | 12,5 % | 8 |
| Lærken | 100,0 % | 0,0 % | 0,0 % | 0,0 % | 11 |
| Mariehønen | 0,0 % | 25,0 % | 0,0 % | 75,0 % | 4 |
| Ny Vesterby | 33,3 % | 33,3 % | 0,0 % | 33,3 % | 3 |
| Narreby | 50,0 % | 0,0 % | 50,0 % | 0,0 % | 2 |
| Oasen | 71,4 % | 4,8 % | 9,5 % | 14,3 % | 21 |
| Parkhaven | 55,6 % | 0,0 % | 33,3 % | 11,1 % | 9 |
| Regnbuen | 100,0 % | 0,0 % | 0,0 % | 0,0 % | 6 |
| Rævegraven | 80,0 % | 0,0 % | 0,0 % | 20,0 % | 10 |
| Solhøj | 88,9 % | 0,0 % | 11,1 % | 0,0 % | 9 |
| Stenbuen | 66,7 % | 16,7 % | 0,0 % | 16,7 % | 6 |
| Toppen | 80,0 % | 0,0 % | 0,0 % | 20,0 % | 5 |
| Troldehuset | 100,0 % | 0,0 % | 0,0 % | 0,0 % | 8 |
| Taastrupdal | 66,7 % | 33,3 % | 0,0 % | 0,0 % | 3 |
| Taastruphøj | 100,0 % | 0,0 % | 0,0 % | 0,0 % | 7 |
| Taastrupvang | 50,0 % | 0,0 % | 25,0 % | 25,0 % | 4 |
| Vesterby | 87,5 % | 0,0 % | 12,5 % | 0,0 % | 8 |
| Østerby | 71,4 % | 0,0 % | 0,0 % | 28,6 % | 7 |
| Aen | 100,0 % | 0,0 % | 0,0 % | 0,0 % | 7 |
| Grønhøj | 25,0 % | 0,0 % | 75,0 % | 0,0 % | 4 |
| MiniGiro | 100,0 % | 0,0 % | 0,0 % | 0,0 % | 3 |
| | 50,0 % | 50,0 % | 0,0 % | 0,0 % | 2 |

| Hvilken type dagpasning overvejer du at få dit barn flyttet til? | En daginstitution | En dagpleje | Andet | Ved ikke | Antal besvarelser |
|--|-------------------|-------------|--------|----------|-------------------|
| Høje-Taastrup Kommune | 82,2 % | 2,4 % | 6,6 % | 8,7 % | 332 |
| Hele Landet | 66,8 % | 2,7 % | 17,2 % | 13,3 % | 331 |
| Region Hovedstaden | 77,7 % | 0,7 % | 10,8 % | 10,8 % | 139 |
| 40-50.000 indb. | 76,2 % | 2,4 % | 14,3 % | 7,1 % | 42 |



| Hvad er årsagerne til at du overvejer at skifte dagpasningsplads? | Høje-Taastrup Kommune | Hele Landet | Region Hovedstaden | 40-50.000 indb. |
|---|-----------------------|-------------|--------------------|-----------------|
| Procentfordeling | | | | |
| Manglende trivsel | 27,6% | 27,6% | 29,5% | 19,0% |
| Adfærdsproblemer | 12,0% | 9,2% | 9,4% | 14,3% |
| Pædagogiske indsats | 55,5% | 45,1% | 45,3% | 50,0% |
| Praktiske årsager | 19,6% | 23,1% | 30,9% | 23,8% |
| Niveaueet på forældrebetaling | 4,9% | 9,5% | 5,0% | 2,4% |
| Etniske/sociale sammensætning | 12,0% | 4,5% | 7,2% | 0,0% |
| Ideologiske/religiøse årsager | 2,1% | 1,8% | 2,2% | 4,8% |
| Andre årsager | 39,3% | 40,9% | 43,9% | 35,7% |

Note: Tabellen er ikke opdelt på institutionsniveau pga. for få besvarelser

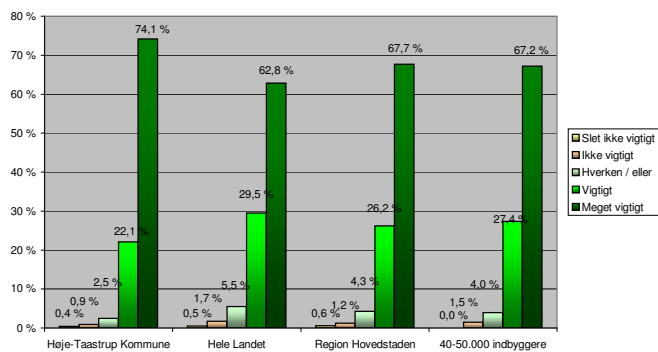


Hvor vigtigt er det på en skala fra 1 til 5 at forældre frit kan vælge mellem daginstitution og dagpleje?

| | Slet ikke vigtigt | Ikke vigtigt | Hverken / eller | Vigtigt | Meget vigtigt | Gns. | Antal besvarelser |
|---|-------------------|--------------|-----------------|---------|---------------|------|-------------------|
| Høje-Taastrup Kommune daginstitutioner | 0,4 % | 0,9 % | 2,5 % | 22,1 % | 74,1 % | 4,69 | 1670 |
| Bamsen | 0,0% | 0,0% | 0,0% | 34,5% | 65,5% | 4,66 | 29 |
| Blåklide Vuggestue | 0,0% | 0,0% | 0,0% | 22,2% | 77,8% | 4,78 | 27 |
| Firkanten | 0,0% | 4,8% | 0,0% | 9,5% | 85,7% | 4,76 | 21 |
| Planten | 0,0% | 0,0% | 3,4% | 24,1% | 72,4% | 4,69 | 29 |
| Troldebo | 0,0% | 0,0% | 4,2% | 29,2% | 66,7% | 4,63 | 24 |
| Turnlingen | 0,0% | 0,0% | 0,0% | 14,7% | 85,3% | 4,85 | 34 |
| Refmosegård Vuggestue | 0,0% | 0,0% | 0,0% | 26,1% | 73,9% | 4,74 | 23 |
| Sct. Georgsgårdens Vuggestue | 0,0% | 0,0% | 4,5% | 18,2% | 77,3% | 4,73 | 22 |
| Bilen | 0,0% | 4,8% | 4,8% | 14,3% | 76,2% | 4,62 | 21 |
| Blåklide Børnehave | 0,0% | 0,0% | 4,8% | 28,6% | 66,7% | 4,62 | 21 |
| Bogen | 0,0% | 17,6% | 0,0% | 29,4% | 52,9% | 4,18 | 17 |
| Bolden | 0,0% | 0,0% | 0,0% | 12,5% | 87,5% | 4,88 | 16 |
| Lindevang | 2,9% | 0,0% | 2,9% | 8,8% | 85,3% | 4,74 | 34 |
| Søndervang | 0,0% | 0,0% | 8,3% | 41,7% | 50,0% | 4,42 | 24 |
| Turnlebo | 0,0% | 0,0% | 2,5% | 25,0% | 72,5% | 4,70 | 40 |
| Vejtoften | 2,9% | 0,0% | 2,9% | 17,6% | 76,5% | 4,65 | 34 |
| Budstikken | 0,0% | 3,7% | 3,7% | 7,4% | 85,2% | 4,74 | 27 |
| Korshavegård Børnehave | 0,0% | 0,0% | 3,6% | 21,4% | 75,0% | 4,71 | 28 |
| Magdabørnehaven | 0,0% | 0,0% | 0,0% | 31,3% | 68,8% | 4,69 | 32 |
| Refmosegård Børnehave | 0,0% | 0,0% | 2,4% | 22,0% | 75,6% | 4,73 | 41 |
| Sengeløse Børnehave | 0,0% | 0,0% | 3,0% | 24,2% | 72,7% | 4,70 | 33 |
| Agerhønen | 0,0% | 0,0% | 0,0% | 29,4% | 70,6% | 4,71 | 34 |
| Bisværmen | 0,0% | 0,0% | 0,0% | 33,3% | 66,7% | 4,67 | 21 |
| Bjælken | 0,0% | 0,0% | 8,7% | 13,0% | 78,3% | 4,70 | 23 |
| Blienhønen | 0,0% | 0,0% | 0,0% | 22,7% | 77,3% | 4,77 | 22 |
| Børnehuset Flintebø | 0,0% | 0,0% | 3,2% | 9,7% | 87,1% | 4,84 | 31 |
| Børnehuset Føllet | 0,0% | 0,0% | 0,0% | 32,5% | 67,5% | 4,68 | 40 |
| Børnehuset Kastanjely | 0,0% | 0,0% | 3,8% | 7,7% | 88,5% | 4,85 | 26 |
| Børnehuset Solsikken | 0,0% | 0,0% | 4,8% | 38,1% | 57,1% | 4,52 | 21 |
| Engen | 0,0% | 0,0% | 0,0% | 20,0% | 80,0% | 4,80 | 20 |
| Gyngestenen | 0,0% | 0,0% | 5,9% | 35,3% | 58,8% | 4,53 | 34 |
| Hallandsparken | 0,0% | 0,0% | 0,0% | 18,5% | 81,5% | 4,81 | 27 |
| Hulen | 9,1% | 4,5% | 13,6% | 13,6% | 59,1% | 4,09 | 22 |
| Højen | 0,0% | 0,0% | 13,3% | 26,7% | 60,0% | 4,47 | 15 |
| Klokken | 3,3% | 0,0% | 0,0% | 13,3% | 83,3% | 4,73 | 30 |
| Lunden | 0,0% | 0,0% | 0,0% | 43,8% | 56,3% | 4,56 | 16 |
| Lynge | 0,0% | 0,0% | 0,0% | 21,2% | 78,8% | 4,79 | 33 |
| Lærken | 0,0% | 0,0% | 0,0% | 25,0% | 75,0% | 4,75 | 40 |
| Mariehønen | 0,0% | 0,0% | 2,9% | 17,1% | 80,0% | 4,77 | 35 |
| Ny Vesterby | 0,0% | 0,0% | 0,0% | 24,2% | 75,8% | 4,76 | 33 |
| Nørreby | 2,7% | 5,4% | 8,1% | 10,8% | 73,0% | 4,46 | 37 |
| Oasen | 2,6% | 0,0% | 2,6% | 36,8% | 57,9% | 4,47 | 38 |
| Parkhaven | 0,0% | 0,0% | 3,0% | 27,3% | 69,7% | 4,67 | 33 |
| Regnbuen | 0,0% | 2,4% | 4,8% | 11,9% | 81,0% | 4,71 | 42 |
| Rævegraven | 0,0% | 0,0% | 0,0% | 28,6% | 71,4% | 4,71 | 35 |
| Solhøj | 0,0% | 3,2% | 0,0% | 22,6% | 74,2% | 4,68 | 31 |
| Stenbuen | 0,0% | 0,0% | 2,3% | 4,5% | 93,2% | 4,91 | 44 |
| Stenmøllen | 0,0% | 2,2% | 2,2% | 20,0% | 75,6% | 4,69 | 45 |
| Toppen | 0,0% | 0,0% | 0,0% | 27,3% | 72,7% | 4,73 | 33 |
| Troldehuset | 0,0% | 0,0% | 13,8% | 37,9% | 48,3% | 4,34 | 29 |
| Taastrupdal | 0,0% | 0,0% | 0,0% | 25,0% | 75,0% | 4,75 | 12 |
| Taastruphøj | 0,0% | 0,0% | 4,0% | 24,0% | 72,0% | 4,68 | 25 |
| Taastrupvang | 0,0% | 5,9% | 0,0% | 29,4% | 64,7% | 4,53 | 17 |
| Vesterby | 0,0% | 0,0% | 0,0% | 12,5% | 87,5% | 4,88 | 32 |
| Østerby | 0,0% | 0,0% | 0,0% | 32,0% | 68,0% | 4,68 | 25 |
| Åen | 0,0% | 0,0% | 0,0% | 16,0% | 84,0% | 4,84 | 25 |
| Grønhøj | 0,0% | 0,0% | 0,0% | 16,7% | 83,3% | 4,83 | 30 |
| MiniGiro | 0,0% | 5,4% | 0,0% | 16,2% | 78,4% | 4,68 | 37 |

Hvor vigtigt er det på en skala fra 1 til 5 at forældre frit kan vælge mellem daginstitution og dagpleje?

| | Slet ikke vigtigt | Ikke vigtigt | Hverken / eller | Vigtigt | Meget vigtigt | Gns. | Antal besvarelser |
|------------------------------|-------------------|--------------|-----------------|---------|---------------|------|-------------------|
| Høje-Taastrup Kommune | 0,4 % | 0,9 % | 2,5 % | 22,1 % | 74,1 % | 4,69 | 1670 |
| Hele Landet | 0,5 % | 1,7 % | 5,5 % | 29,5 % | 62,8 % | 4,52 | 2056 |
| Region Hovedstaden | 0,6 % | 1,2 % | 4,3 % | 26,2 % | 67,7 % | 4,59 | 682 |
| 40-50.000 indbyggere | 0,0 % | 1,5 % | 4,0 % | 27,4 % | 67,2 % | 4,60 | 201 |

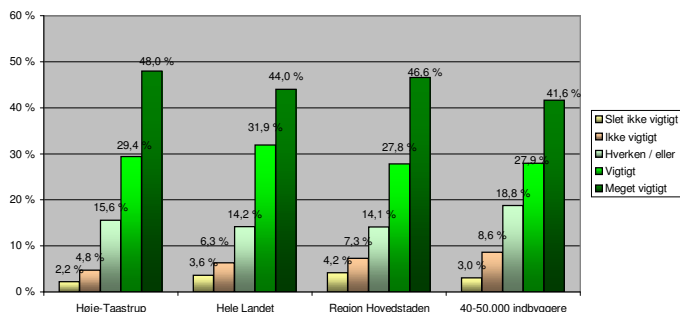


Hvor vigtigt er det på en skala fra 1 til 5 at forældre frit kan vælge mellem offentlig børnepasning og privat børnepasning med tilskud

| | Slet ikke vigtigt | Ikke vigtigt | Hverken / eller | Vigtigt | Meget vigtigt | Gns. | Antal besvarelser |
|------------------------------|-------------------|--------------|-----------------|---------|---------------|------|-------------------|
| Høje-Taastrup Kommune | | | | | | | |
| daginstitutioner | 2,2 % | 4,8 % | 15,6 % | 29,4 % | 48,0 % | 4,16 | 1557 |
| Bamsen | 0,0% | 7,1% | 10,7% | 21,4% | 60,7% | 4,36 | 28 |
| Blåkilde Vuggestue | 0,0% | 0,0% | 15,4% | 34,6% | 50,0% | 4,35 | 26 |
| Firkanten | 5,6% | 16,7% | 16,7% | 27,8% | 33,3% | 3,67 | 18 |
| Planten | 0,0% | 10,7% | 21,4% | 35,7% | 32,1% | 3,89 | 28 |
| Troldebo | 0,0% | 9,1% | 9,1% | 36,4% | 45,5% | 4,18 | 22 |
| Tumlingen | 3,1% | 3,1% | 18,8% | 18,8% | 56,3% | 4,22 | 32 |
| Refmosegård Vuggestue | 0,0% | 4,8% | 23,8% | 33,3% | 38,1% | 4,05 | 21 |
| Sct. Georgsgårdens Vuggestue | 0,0% | 5,0% | 25,0% | 20,0% | 50,0% | 4,15 | 20 |
| Bilen | 0,0% | 10,0% | 10,0% | 25,0% | 55,0% | 4,25 | 20 |
| Blåkilde Børnehave | 0,0% | 10,0% | 20,0% | 40,0% | 30,0% | 3,90 | 20 |
| Bogen | 6,3% | 12,5% | 6,3% | 25,0% | 50,0% | 4,00 | 16 |
| Bolden | 0,0% | 0,0% | 12,5% | 37,5% | 50,0% | 4,38 | 16 |
| Lindevang | 3,2% | 0,0% | 19,4% | 25,8% | 51,6% | 4,23 | 31 |
| Søndervang | 4,2% | 4,2% | 29,2% | 33,3% | 29,2% | 3,79 | 24 |
| Tumlebo | 5,6% | 2,8% | 16,7% | 36,1% | 38,9% | 4,00 | 36 |
| Vejtoften | 10,0% | 0,0% | 10,0% | 33,3% | 46,7% | 4,07 | 30 |
| Budstikken | 0,0% | 4,2% | 25,0% | 29,2% | 41,7% | 4,08 | 24 |
| Korshavegård Børnehave | 3,7% | 0,0% | 18,5% | 25,9% | 51,9% | 4,22 | 27 |
| Magdabørnehaven | 4,0% | 0,0% | 12,0% | 44,0% | 40,0% | 4,16 | 25 |
| Refmosegård Børnehave | 7,7% | 5,1% | 15,4% | 38,5% | 33,3% | 3,85 | 39 |
| Sengeløse Børnehave | 0,0% | 9,1% | 21,2% | 27,3% | 42,4% | 4,03 | 33 |
| Agerhønen | 0,0% | 0,0% | 6,9% | 27,6% | 65,5% | 4,59 | 29 |
| Bisværmen | 0,0% | 0,0% | 5,9% | 58,8% | 35,3% | 4,29 | 17 |
| Bjælken | 0,0% | 0,0% | 26,1% | 13,0% | 60,9% | 4,35 | 23 |
| Blisshønen | 0,0% | 4,5% | 4,5% | 27,3% | 63,6% | 4,50 | 22 |
| Børnhuset Flintebø | 0,0% | 0,0% | 23,3% | 23,3% | 53,3% | 4,30 | 30 |
| Børnhuset Føllet | 5,0% | 15,0% | 17,5% | 32,5% | 30,0% | 3,68 | 40 |
| Børnhuset Kastanjely | 0,0% | 8,7% | 4,3% | 39,1% | 47,8% | 4,26 | 23 |
| Børnhuset Solsikken | 5,9% | 0,0% | 5,9% | 41,2% | 47,1% | 4,24 | 17 |
| Engen | 0,0% | 11,8% | 17,6% | 11,8% | 58,8% | 4,18 | 17 |
| Gyngestenen | 3,2% | 0,0% | 19,4% | 29,0% | 48,4% | 4,19 | 31 |
| Hallandsparken | 0,0% | 0,0% | 8,0% | 32,0% | 60,0% | 4,52 | 25 |
| Hulen | 9,5% | 4,8% | 23,8% | 28,6% | 33,3% | 3,71 | 21 |
| Højen | 0,0% | 0,0% | 8,3% | 50,0% | 41,7% | 4,33 | 12 |
| Klokken | 7,4% | 7,4% | 14,8% | 18,5% | 51,9% | 4,00 | 27 |
| Lunden | 6,7% | 0,0% | 6,7% | 46,7% | 40,0% | 4,13 | 15 |
| Lyngen | 0,0% | 0,0% | 6,3% | 28,1% | 65,6% | 4,59 | 32 |
| Lærken | 2,5% | 5,0% | 10,0% | 27,5% | 55,0% | 4,28 | 40 |
| Mariehønen | 2,9% | 2,9% | 5,9% | 38,2% | 50,0% | 4,29 | 34 |
| Ny Vesterby | 0,0% | 0,0% | 6,1% | 39,4% | 54,5% | 4,48 | 33 |
| Nørreby | 0,0% | 5,6% | 33,3% | 25,0% | 36,1% | 3,92 | 36 |
| Oasen | 0,0% | 8,3% | 19,4% | 30,6% | 41,7% | 4,06 | 36 |
| Parkhaven | 0,0% | 0,0% | 10,0% | 30,0% | 60,0% | 4,50 | 30 |
| Regnbuen | 0,0% | 15,4% | 20,5% | 15,4% | 48,7% | 3,97 | 39 |
| Rævegraven | 0,0% | 6,1% | 12,1% | 21,2% | 60,6% | 4,36 | 33 |
| Solhøj | 0,0% | 11,1% | 11,1% | 29,6% | 48,1% | 4,15 | 27 |
| Stenbuen | 0,0% | 9,5% | 19,0% | 21,4% | 50,0% | 4,12 | 42 |
| Stenmøllen | 4,8% | 4,8% | 16,7% | 31,0% | 42,9% | 4,02 | 42 |
| Toppen | 5,9% | 2,9% | 23,5% | 26,5% | 41,2% | 3,94 | 34 |
| Troldehuset | 0,0% | 10,7% | 25,0% | 17,9% | 46,4% | 4,00 | 28 |
| Taastrupdal | 0,0% | 0,0% | 11,1% | 55,6% | 33,3% | 4,22 | 9 |
| Taastruphøj | 0,0% | 0,0% | 8,7% | 17,4% | 73,9% | 4,65 | 23 |
| Taastrupvang | 0,0% | 0,0% | 20,0% | 20,0% | 60,0% | 4,40 | 15 |
| Vesterby | 0,0% | 0,0% | 12,9% | 32,3% | 54,8% | 4,42 | 31 |
| Østerby | 4,3% | 0,0% | 21,7% | 30,4% | 43,5% | 4,09 | 23 |
| Aen | 0,0% | 10,0% | 10,0% | 35,0% | 45,0% | 4,15 | 20 |
| Grønvej | 3,6% | 0,0% | 14,3% | 32,1% | 50,0% | 4,25 | 28 |
| MimiGiro | 8,1% | 5,4% | 13,5% | 24,3% | 48,6% | 4,00 | 37 |

Hvor vigtigt er det på en skala fra 1 til 5 at forældre frit kan vælge mellem offentlige børnepasning og privat børnepasning med tilskud?

| | Slet ikke vigtigt | Ikke vigtigt | Hverken / eller | Vigtigt | Meget vigtigt | Gns. | Antal besvarelser |
|-----------------------------|-------------------|--------------|-----------------|---------|---------------|------|-------------------|
| Høje-Taastrup | 2,2 % | 4,8 % | 15,6 % | 29,4 % | 48,0 % | 4,16 | 1557 |
| Hele Landet | 3,6 % | 6,3 % | 14,2 % | 31,9 % | 44,0 % | 4,06 | 2023 |
| Region Hovedstaden | 4,2 % | 7,3 % | 14,1 % | 27,8 % | 46,6 % | 4,05 | 661 |
| 40-50.000 indbyggere | 3,0 % | 8,6 % | 18,8 % | 27,9 % | 41,6 % | 3,96 | 197 |

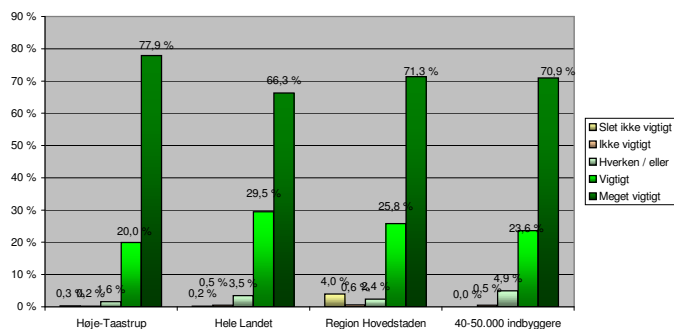


Hvor vigtigt er det på en skala fra 1 til 5 at forældre frit kan vælge mellem forskellige daginstitutioner

| | Slet ikke vigtigt | Ikke vigtigt | Hverken / eller | Vigtigt | Meget vigtigt | Gns. | Antal besvarelser |
|---|-------------------|--------------|-----------------|---------|---------------|------|-------------------|
| Høje-Taastrup Kommune daginstitutioner | 0,3 % | 0,2 % | 1,6 % | 20,0 % | 77,9 % | 4,75 | 1659 |
| Bamsen | 0,0% | 0,0% | 0,0% | 32,1% | 67,9% | 4,68 | 28 |
| Blåklide Vuggestue | 0,0% | 0,0% | 0,0% | 11,1% | 88,9% | 4,89 | 27 |
| Firkanten | 0,0% | 0,0% | 0,0% | 23,8% | 76,2% | 4,76 | 21 |
| Planten | 0,0% | 0,0% | 0,0% | 13,8% | 86,2% | 4,86 | 29 |
| Troldebo | 0,0% | 0,0% | 4,3% | 17,4% | 78,3% | 4,74 | 23 |
| Tumlingen | 0,0% | 0,0% | 0,0% | 11,4% | 88,6% | 4,89 | 35 |
| Refmosegård Vuggestue | 0,0% | 0,0% | 0,0% | 19,0% | 81,0% | 4,81 | 21 |
| Sct. Georgsgårdens Vuggestue | 0,0% | 0,0% | 0,0% | 9,5% | 90,5% | 4,90 | 21 |
| Bilen | 0,0% | 4,8% | 4,8% | 19,0% | 71,4% | 4,57 | 21 |
| Blåklide Børnehave | 0,0% | 0,0% | 4,8% | 23,8% | 71,4% | 4,67 | 21 |
| Bogen | 5,6% | 0,0% | 5,6% | 22,2% | 66,7% | 4,44 | 18 |
| Bolden | 0,0% | 0,0% | 0,0% | 25,0% | 75,0% | 4,75 | 16 |
| Lindevang | 3,0% | 0,0% | 0,0% | 18,2% | 78,8% | 4,70 | 33 |
| Søndervang | 0,0% | 0,0% | 0,0% | 8,3% | 91,7% | 4,92 | 24 |
| Tumlebo | 0,0% | 0,0% | 0,0% | 28,2% | 71,8% | 4,72 | 39 |
| Vejtoften | 3,0% | 0,0% | 3,0% | 15,2% | 78,8% | 4,67 | 33 |
| Budstikken | 0,0% | 0,0% | 0,0% | 7,4% | 92,6% | 4,93 | 27 |
| Korshavegård Børnehave | 0,0% | 0,0% | 3,6% | 21,4% | 75,0% | 4,71 | 28 |
| Magdabørnehaven | 0,0% | 0,0% | 0,0% | 18,8% | 81,3% | 4,81 | 32 |
| Refmosegård Børnehave | 0,0% | 0,0% | 2,5% | 22,5% | 75,0% | 4,73 | 40 |
| Sengeløse Børnehave | 0,0% | 0,0% | 0,0% | 18,2% | 81,8% | 4,82 | 33 |
| Agerhønen | 0,0% | 0,0% | 0,0% | 29,4% | 70,6% | 4,71 | 34 |
| Bisværmen | 0,0% | 0,0% | 0,0% | 20,0% | 80,0% | 4,80 | 20 |
| Bjælken | 0,0% | 0,0% | 8,7% | 13,0% | 78,3% | 4,70 | 23 |
| Bishønen | 0,0% | 0,0% | 4,5% | 9,1% | 86,4% | 4,82 | 22 |
| Børnehuset Flintebø | 0,0% | 0,0% | 6,3% | 9,4% | 84,4% | 4,78 | 32 |
| Børnehuset Føllet | 0,0% | 0,0% | 0,0% | 24,4% | 75,6% | 4,76 | 41 |
| Børnehuset Kastanjely | 0,0% | 0,0% | 0,0% | 11,5% | 88,5% | 4,88 | 26 |
| Børnehuset Solsikken | 0,0% | 0,0% | 0,0% | 30,0% | 70,0% | 4,70 | 20 |
| Engen | 0,0% | 0,0% | 5,0% | 15,0% | 80,0% | 4,75 | 20 |
| Gyngehesten | 0,0% | 0,0% | 0,0% | 34,4% | 65,6% | 4,66 | 32 |
| Hallandsparken | 0,0% | 0,0% | 0,0% | 11,1% | 88,9% | 4,89 | 27 |
| Hulen | 0,0% | 4,5% | 9,1% | 22,7% | 63,6% | 4,45 | 22 |
| Højen | 0,0% | 0,0% | 7,7% | 46,2% | 46,2% | 4,38 | 13 |
| Klokken | 0,0% | 3,2% | 0,0% | 12,9% | 83,9% | 4,77 | 31 |
| Lunden | 0,0% | 0,0% | 0,0% | 28,6% | 71,4% | 4,71 | 14 |
| Lyngen | 0,0% | 0,0% | 0,0% | 18,2% | 81,8% | 4,82 | 33 |
| Lærken | 0,0% | 0,0% | 0,0% | 29,3% | 70,7% | 4,71 | 41 |
| Mariehønen | 0,0% | 0,0% | 0,0% | 14,3% | 85,7% | 4,86 | 35 |
| Ny Vesterby | 3,0% | 0,0% | 0,0% | 12,1% | 84,8% | 4,76 | 33 |
| Nørreby | 0,0% | 0,0% | 5,3% | 18,4% | 76,3% | 4,71 | 38 |
| Oasen | 0,0% | 0,0% | 0,0% | 33,3% | 66,7% | 4,67 | 36 |
| Parkhaven | 0,0% | 0,0% | 0,0% | 32,3% | 67,7% | 4,68 | 31 |
| Regnbuen | 0,0% | 0,0% | 0,0% | 10,0% | 90,0% | 4,90 | 40 |
| Rævegraven | 0,0% | 0,0% | 0,0% | 29,4% | 70,6% | 4,71 | 34 |
| Solhøj | 0,0% | 3,3% | 0,0% | 33,3% | 63,3% | 4,57 | 30 |
| Stenbuen | 0,0% | 0,0% | 10,6% | 6,4% | 83,0% | 4,72 | 47 |
| Stenmøllen | 0,0% | 0,0% | 0,0% | 26,7% | 73,3% | 4,73 | 45 |
| Toppen | 0,0% | 0,0% | 0,0% | 14,7% | 85,3% | 4,85 | 34 |
| Troldehuset | 0,0% | 0,0% | 3,4% | 34,5% | 62,1% | 4,59 | 29 |
| Taastrupdal | 7,1% | 0,0% | 7,1% | 35,7% | 50,0% | 4,21 | 14 |
| Taastruphøj | 0,0% | 0,0% | 0,0% | 24,0% | 76,0% | 4,76 | 25 |
| Taastrupvang | 0,0% | 0,0% | 5,9% | 11,8% | 82,4% | 4,76 | 17 |
| Vesterby | 0,0% | 0,0% | 0,0% | 8,8% | 91,2% | 4,91 | 34 |
| Østerby | 0,0% | 0,0% | 0,0% | 15,4% | 84,6% | 4,85 | 26 |
| Aen | 0,0% | 0,0% | 0,0% | 20,8% | 79,2% | 4,79 | 24 |
| Grønhøj | 0,0% | 0,0% | 0,0% | 17,2% | 82,8% | 4,83 | 29 |
| MiniGiro | 0,0% | 0,0% | 0,0% | 24,3% | 75,7% | 4,76 | 37 |

Hvor vigtigt er det på en skala fra 1 til 5 at forældre frit kan vælge mellem forskellige daginstitutioner?

| | Slet ikke vigtigt | Ikke vigtigt | Hverken / eller | Vigtigt | Meget vigtigt | Gns. | Antal besvarelser |
|-----------------------------|-------------------|--------------|-----------------|---------|---------------|------|-------------------|
| Høje-Taastrup | 0,3 % | 0,2 % | 1,6 % | 20,0 % | 77,9 % | 4,75 | 1659 |
| Hele Landet | 0,2 % | 0,5 % | 3,5 % | 29,5 % | 66,3 % | 4,61 | 2068 |
| Region Hovedstaden | 4,0 % | 0,6 % | 2,4 % | 25,8 % | 71,3 % | 4,68 | 679 |
| 40-50.000 indbyggere | 0,0 % | 0,5 % | 4,9 % | 23,6 % | 70,9 % | 4,65 | 203 |



| Vil dit pasningsbehov være dækket af en formiddagsplads mandag til fredag kl. 07.00 - 12.00? | | | |
|---|-------|--------|-------|
| | Ja | Nej | Total |
| Høje-Taastrup Kommune daginstitutioner | 13,5% | 86,5% | 1653 |
| Bamsen | 7,1% | 92,9% | 28 |
| Blåkilde Vuggestue | 19,2% | 80,8% | 26 |
| Firkanten | 0,0% | 100,0% | 21 |
| Planten | 13,8% | 86,2% | 29 |
| Troldebo | 17,4% | 82,6% | 23 |
| Tumlingen | 11,4% | 88,6% | 35 |
| Refmosegård Vuggestue | 18,2% | 81,8% | 22 |
| Sct. Georgsgårdens Vuggestue | 28,6% | 71,4% | 21 |
| Bilen | 21,1% | 78,9% | 19 |
| Blåkilde Børnehave | 23,8% | 76,2% | 21 |
| Bogen | 16,7% | 83,3% | 18 |
| Bolden | 11,8% | 88,2% | 17 |
| Lindevang | 9,1% | 90,9% | 33 |
| Søndervang | 16,7% | 83,3% | 24 |
| Tumlebo | 10,3% | 89,7% | 39 |
| Vejtoften | 9,1% | 90,9% | 33 |
| Budstikken | 0,0% | 100,0% | 28 |
| Korshavegård Børnehave | 3,8% | 96,2% | 26 |
| Magdabørnehaven | 0,0% | 100,0% | 32 |
| Refmosegård Børnehave | 9,8% | 90,2% | 41 |
| Sengeløse Børnehave | 6,1% | 93,9% | 33 |
| Agerhønen | 16,1% | 83,9% | 31 |
| Bisværmén | 0,0% | 100,0% | 21 |
| Bjælken | 30,4% | 69,6% | 23 |
| Blishønen | 4,5% | 95,5% | 22 |
| Børnehuset Flinteby | 15,6% | 84,4% | 32 |
| Børnehuset Føllet | 5,0% | 95,0% | 40 |
| Børnehuset Kastanjely | 15,4% | 84,6% | 26 |
| Børnehuset Solsikken | 55,6% | 44,4% | 18 |
| Engen | 30,0% | 70,0% | 20 |
| Gyngehesten | 8,6% | 91,4% | 35 |
| Hallandsparken | 4,2% | 95,8% | 24 |
| Hulen | 20,8% | 79,2% | 24 |
| Højen | 18,8% | 81,3% | 16 |
| Klokken | 9,7% | 90,3% | 31 |
| Lunden | 37,5% | 62,5% | 16 |
| Lyngen | 6,1% | 93,9% | 33 |
| Lærken | 2,6% | 97,4% | 39 |
| Mariehønen | 11,8% | 88,2% | 34 |
| Ny Vesterby | 31,3% | 68,8% | 32 |
| Nørreby | 18,4% | 81,6% | 38 |
| Oasen | 5,1% | 94,9% | 39 |
| Parkhaven | 18,2% | 81,8% | 33 |
| Regnbuen | 5,0% | 95,0% | 40 |
| Rævegravén | 9,4% | 90,6% | 32 |
| Solhøj | 24,1% | 75,9% | 29 |
| Stenbuen | 13,0% | 87,0% | 46 |
| Stenmøllen | 4,4% | 95,6% | 45 |
| Toppen | 21,2% | 78,8% | 33 |
| Troldehuset | 6,7% | 93,3% | 30 |
| Taastrupdal | 16,7% | 83,3% | 12 |
| Taastruphøj | 37,5% | 62,5% | 24 |
| Taastrupvang | 37,5% | 62,5% | 16 |
| Vesterby | 20,6% | 79,4% | 34 |
| Østerby | 19,2% | 80,8% | 26 |
| Aen | 16,7% | 83,3% | 24 |
| Grønhøj | 3,3% | 96,7% | 30 |

| | | | |
|----------|------|-------|----|
| MiniGiro | 8,3% | 91,7% | 36 |
|----------|------|-------|----|

| Vil dit pasningsbehov være dækket af en eftermiddagsplads mandag - fredag kl. 12.00 - 17.00? | | | |
|---|-------|--------|-------|
| | Ja | Nej | Total |
| Høje-Taastrup Kommune daginstitutioner | 15,1% | 84,9% | 1637 |
| Bamsen | 27,6% | 72,4% | 29 |
| Blåkilde Vuggestue | 19,2% | 80,8% | 26 |
| Firkanten | 0,0% | 100,0% | 21 |
| Planten | 21,4% | 78,6% | 28 |
| Troldebo | 21,7% | 78,3% | 23 |
| Tumlingen | 11,8% | 88,2% | 34 |
| Refmosegård Vuggestue | 18,2% | 81,8% | 22 |
| Sct. Georgsgårdens Vuggestue | 25,0% | 75,0% | 20 |
| Bilen | 35,0% | 65,0% | 20 |
| Blåkilde Børnehave | 19,0% | 81,0% | 21 |
| Bogen | 11,8% | 88,2% | 17 |
| Bolden | 31,3% | 68,8% | 16 |
| Lindevang | 18,2% | 81,8% | 33 |
| Søndervang | 4,5% | 95,5% | 22 |
| Tumlebo | 13,2% | 86,8% | 38 |
| Vejtoften | 9,1% | 90,9% | 33 |
| Budstikken | 0,0% | 100,0% | 28 |
| Korshavegård Børnehave | 11,1% | 88,9% | 27 |
| Magdabørnehaven | 3,1% | 96,9% | 32 |
| Refmosegård Børnehave | 10,0% | 90,0% | 40 |
| Sengeløse Børnehave | 3,0% | 97,0% | 33 |
| Agerhønen | 12,9% | 87,1% | 31 |
| Bisværmén | 5,0% | 95,0% | 20 |
| Bjælken | 30,4% | 69,6% | 23 |
| Blishønen | 13,6% | 86,4% | 22 |
| Børnehuset Flintebý | 6,7% | 93,3% | 30 |
| Børnehuset Føllet | 10,0% | 90,0% | 40 |
| Børnehuset Kastanjely | 12,0% | 88,0% | 25 |
| Børnehuset Solsikken | 44,4% | 55,6% | 18 |
| Engen | 30,0% | 70,0% | 20 |
| Gyngehesten | 8,6% | 91,4% | 35 |
| Hallandsparken | 11,1% | 88,9% | 27 |
| Hulen | 9,5% | 90,5% | 21 |
| Højen | 18,8% | 81,3% | 16 |
| Klokken | 10,3% | 89,7% | 29 |
| Lunden | 40,0% | 60,0% | 15 |
| Lyngen | 9,1% | 90,9% | 33 |
| Lærken | 12,8% | 87,2% | 39 |
| Mariehønen | 11,8% | 88,2% | 34 |
| Ny Vesterby | 25,8% | 74,2% | 31 |
| Nørreby | 15,8% | 84,2% | 38 |
| Oasen | 7,7% | 92,3% | 39 |
| Parkhaven | 15,6% | 84,4% | 32 |
| Regnbuen | 0,0% | 100,0% | 39 |
| Rævegravén | 15,6% | 84,4% | 32 |
| Solhøj | 26,7% | 73,3% | 30 |
| Stenbuen | 12,8% | 87,2% | 47 |
| Stenmøllen | 4,4% | 95,6% | 45 |
| Toppen | 20,6% | 79,4% | 34 |
| Troldehuset | 6,7% | 93,3% | 30 |
| Taastrupdal | 53,8% | 46,2% | 13 |
| Taastruphøj | 52,2% | 47,8% | 23 |
| Taastrupvang | 35,7% | 64,3% | 14 |
| Vesterby | 17,6% | 82,4% | 34 |
| Østerby | 26,9% | 73,1% | 26 |
| Åen | 17,4% | 82,6% | 23 |
| Grønhøj | 10,0% | 90,0% | 30 |

| | | | |
|----------|------|-------|----|
| MiniGiro | 8,3% | 91,7% | 36 |
|----------|------|-------|----|