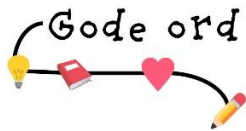



## Gode ord



- **Junglen** – Hvad er junglen? Hvor ligger den? Hvem bor der?
- **Eksotiske** – Find synonymer (spændende, anderledes...)
- **Mango, kokosnød, kiwi, banan, ananas** – Konkretiser
- **Megavild med mango, knaser kokosnødder, knuselsker kiwier, bims med bananer, allergladest for ananas** – Kan I høre, hvad der er specielt her? (bogstavrim) Find selv på nogle
- **Genial** – meget klog
- **Opstigningen** – Find synonym

## Samtale om illustrationer

- 
- Se det første opslag, hvor elefanterne er i junglen. Snak om hvordan man kan kende forskel på de fem elefanter.
  - Se opslaget, hvor der står ""Min!" råbte elefant tre!"  
Hvad gør musene? Hvorfor kan en elefant ikke komme op på samme måde?

## Kreativ aktivitet

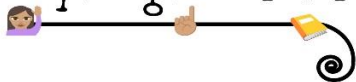


Spis abemad med de fem frugter

Tegn en mus og en elefant

Syng "En elefant kom marcherende"

## Spørgsmål til bogsamtale



- Var der noget I kunne lide ved bogen?
- Var der noget I ikke kunne lide ved bogen?
- Var der noget der undrede jer?
- Var der noget, der minder om andre historier?

## Sætninger til eftersigen



- "Elefanter elsker frugt"
- "Det er MIN frugt"
- "Jeg kan næsten nå"
- "Frugten er vores"
- "Hvorfor har vi ikke tænkt på det!?"

## Bogquiz

- vi øver os i at svare på spørgsmål

- Hvad er det for en frugt som elefanterne er helt vilde efter at få fat i?
- Hvilken yndlingsfrugt har elefant 1,2,3,4,5?
- Hvad gør elefant 1,2,3,4,5 for at få fat i frugterne?
- Hvad gør musene?
- Hvordan får elefanterne til sidst frugten ned fra træet?
- Hjalp alle fem elefanter til?
- Hvad er din yndlingsfrugt?

Prøv at læse bogen igen, hvor børnene inddrages i de lydmalende ord.

# Dialogisk læsning

Høje-Taastrup Bibliotekernes bogfolder til børn



Bogfolder til børn: 3-4-5 år

Titel: Det er min frugt!

Forfatter & illustratør: Anuska Allepuz